




## Bankbelege im E-Banking selber erstellen

Einzelne Bankbelege können Sie selbst erstellen.

1) **Belege selbst erstellen:** Klicken Sie im Menüpunkt «Services» auf [Bankbeleg] und anschliessend auf [Neuer Bankbeleg]. Die Generierung des Beleges kann einige Sekunden in Anspruch nehmen. Anschliessend finden Sie ihn unter «Services»– «Bankbelege». Die Erstellung der Bankbelege ist auf einzelne Belegtypen beschränkt.

- Hypothekenstammblatt
- Kontoauszug mit Details
- Kontoauszug ohne Details
- Kontostammblatt
- Manuelle Daueraufträge

[Startseite](#) > [Bankbelege](#) > [Neuer Bankbeleg](#)

Neuer Bankbeleg		
Bankbeleg	Kontoauszug mit Details	▼
Inhaber		▼
Produkt		▼
Umfang	01.08.2016 	10.08.2016 
		<a href="#">Abbrechen</a> <a href="#">Anfordern</a>