

# Inhaltsverzeichnis

COMFORT premium eco EUR (mit US-Direktanlagen) Einkommen .....	2
COMFORT premium eco EUR (mit US-Direktanlagen) Ausgewogen .....	9
COMFORT premium eco EUR (mit US-Direktanlagen) Wachstum .....	16
COMFORT premium eco EUR (mit US-Direktanlagen) Kapitalgewinn .....	23
COMFORT premium eco EUR (ohne US-Direktanlagen) Einkommen .....	30
COMFORT premium eco EUR (ohne US-Direktanlagen) Ausgewogen .....	37
COMFORT premium eco EUR (ohne US-Direktanlagen) Wachstum .....	44
COMFORT premium eco EUR (ohne US-Direktanlagen) Kapitalgewinn .....	50

**Regelmäßige Informationen zu den in Artikel 8 Absätze 1, 2 und 2a der Verordnung (EU) 2019/2088 und Artikel 6 Absatz 1 der Verordnung (EU) 2020/852 genannten Finanzprodukten**

Eine **nachhaltige Investition** ist eine Investition in eine Wirtschaftstätigkeit, die zur Erreichung eines Umweltziels oder sozialen Ziels beiträgt, vorausgesetzt, dass diese Investition keine Umweltziele oder sozialen Ziele erheblich beeinträchtigt und die Unternehmen, in die investiert wird, Verfahrensweisen einer guten Unternehmensführung anwenden.

Die **EU-Taxonomie** ist ein Klassifikationssystem, das in der Verordnung (EU) 2020/852 festgelegt ist und ein Verzeichnis von **ökologisch nachhaltigen Wirtschaftstätigkeiten** enthält. In dieser Verordnung ist kein Verzeichnis der sozial nachhaltigen Wirtschaftstätigkeiten festgelegt. Nachhaltige Investitionen mit einem Umweltziel könnten taxonomiekonform sein oder nicht.

**Name des Produkts:**

COMFORT premium eco EUR (mit US-Direktanlagen) Einkommen

**Unternehmenskennung (LEI-Code):**

549300GFRG6OK00RG957

## Ökologische und/oder soziale Merkmale

### Wurden mit diesem Finanzprodukt nachhaltige Investitionen angestrebt?

**Ja**

**Nein**

Es wurden damit **nachhaltige Investitionen mit einem Umweltziel** getätigt: %

in Wirtschaftstätigkeiten, die nach der EU-Taxonomie als ökologisch nachhaltig einzustufen sind

in Wirtschaftstätigkeiten, die nach der EU-Taxonomie nicht als ökologisch nachhaltig einzustufen sind

Es wurden damit **nachhaltige Investitionen mit einem sozialen Ziel** getätigt: %

Es wurden damit **ökologische / soziale Merkmale beworben** und obwohl keine nachhaltigen Investitionen angestrebt wurden, enthielt es % an nachhaltigen Investitionen

mit einem Umweltziel in Wirtschaftstätigkeiten, die nach der EU-Taxonomie als ökologisch nachhaltig einzustufen sind

mit einem Umweltziel in Wirtschaftstätigkeiten, die nach der EU-Taxonomie **nicht** als ökologisch nachhaltig einzustufen sind

mit einem sozialen Ziel

Es wurden damit **ökologische / soziale Merkmale beworben, aber keine nachhaltigen Investitionen getätigt.**



### Inwieweit wurden die mit dem Finanzprodukt beworbenen ökologischen und/oder sozialen Merkmale erfüllt?

Es wurde ein Best-in-Class-Ansatz auf Basis des ESG-Ratings angewandt. Das Mindestrating liegt für Aktien bei BBB.

● **Wie haben die Nachhaltigkeitsindikatoren abgeschnitten?**

*ESG-Mindestrating*

2024: *BBB*

Mit **Nachhaltigkeitsindikatoren** wird gemessen, inwieweit die mit dem Finanzprodukt beworbenen ökologischen oder

sozialen Merkmale erreicht werden.

- ... und im Vergleich zu vorangegangenen Zeiträumen?

	ESG- Mindestrating	-	-	-
2023	BBB			
2022				
2021				
2020				
2019				

- Welche Ziele verfolgten die nachhaltigen Investitionen, die mit dem Finanzprodukt teilweise getätigt wurden, und wie trägt die nachhaltige Investition zu diesen Zielen bei?

Keine nachhaltigen Ziele definiert.

- Inwiefern haben die nachhaltigen Investitionen, die mit dem Finanzprodukt teilweise getätigt wurden, ökologisch oder sozial nachhaltigen Anlagezielen nicht erheblich geschadet?

Keine nachhaltigen Investitionen vorhanden.

**Wie wurden die Indikatoren für nachteilige Auswirkungen auf Nachhaltigkeitsfaktoren berücksichtigt?**

Nachteilige Auswirkungen auf Nachhaltigkeitsfaktoren in den Bereichen E, S und G wurden über die Anforderung eines Mindestratings berücksichtigt. Das ESG-Rating von MSCI muss für jede Aktie mindestens ein BBB erreichen.

**Stehen die nachhaltigen Investitionen mit den OECD-Leitsätzen für multinationale Unternehmen und den Leitprinzipien der Vereinten Nationen für Wirtschaft und Menschenrechte in Einklang? Nähere Angaben:**

Ja, es wurden normbasierte Kontroversen, wie z.B. der UN Global Compact berücksichtigt.

In der EU-Taxonomie ist der Grundsatz „Vermeidung erheblicher Beeinträchtigungen“ festgelegt, nach dem taxonomiekonforme Investitionen die Ziele der EU-Taxonomie nicht erheblich beeinträchtigen dürfen, und es sind spezifische Unionskriterien beigefügt.

Bei den **wichtigsten nachteiligen Auswirkungen** handelt es sich um die bedeutendsten nachteiligen Auswirkungen von Investitionsentscheidungen auf Nachhaltigkeitsfaktoren in den Bereichen Umwelt, Soziales und Beschäftigung, Achtung der Menschenrechte und Bekämpfung von Korruption und Bestechung.

Der Grundsatz „Vermeidung erheblicher Beeinträchtigungen“ findet nur bei denjenigen dem Finanzprodukt zugrunde liegenden Investitionen Anwendung, die die Unionskriterien für ökologisch nachhaltige Wirtschaftsaktivitäten berücksichtigen. Die dem verbleibenden Teil dieses Finanzprodukts zugrunde liegenden Investitionen berücksichtigen nicht die EU-Kriterien für ökologisch nachhaltige Wirtschaftsaktivitäten.

Alle anderen nachhaltigen Investitionen dürfen ökologische oder soziale Ziele ebenfalls nicht erheblich beeinträchtigen.



### Wie wurden bei diesem Finanzprodukt die wichtigsten nachteiligen Auswirkungen auf Nachhaltigkeitsfaktoren berücksichtigt?

Die wichtigsten nachteiligen Auswirkungen auf Nachhaltigkeitsfaktoren wurden bei diesem Produkt nicht berücksichtigt.



### Welche sind die Hauptinvestitionen dieses Finanzprodukts?

Die Liste umfasst die folgenden Investitionen, auf die **der größte Anteil** der im Bezugszeitraum getätigten Investitionen des Finanzprodukts entfiel:

Größte Investitionen	Sektor	In % der Vermögenswerte	Land
<b>1% EMTN SAP SE 2015-1.4.25 Serie 8 (DE000A14KJF5)</b>	Technologie	5.66	Deutschland
<b>0.5% MTN Landwirtschaftliche Rentenbank 2018-06.03.25 Guara (XS1787328548)</b>	Finanzen	5.42	Deutschland
<b>0.75% Bd Deutsche Bahn Finance GmbH 2016-2.3.26 Reg-S (XS1372911690)</b>	Finanzen	5.33	Deutschland
<b>0.875% EMTN Republic of Poland 2015-10.5.27 S 37 Sen (XS1209947271)</b>	Andere	5.24	Polen
<b>0.375% GLN Kreditanstalt fuer Wiederaufbau KFW 2016-9.3.26 (DE000A168Y55)</b>	Finanzen	5.08	Deutschland
<b>1.125% Obl Deutsche Boerse AG 2018-26.03.28 Reg S (DE000A2LQJ75)</b>	Finanzen	5.00	Deutschland
<b>0.25% Bd French Republic 2015-25.11.26 (FR0013200813)</b>	Andere	4.99	Frankreich
<b>Uts BR iShs Bd Indx Accum Shs -D-Hedged EUR (IE00BD0DT578)</b>	Anlagefonds & Anlagestiftungen	4.76	Irland
<b>Uts Swc LU B S GIC -GTH- Cap (LU2480904130)</b>	Anlagefonds & Anlagestiftungen	4.60	Luxemburg
<b>Ant Sw Ro Gd Na Bf -B- (CH0142702940)</b>	Anlagefonds & Anlagestiftungen	4.15	Schweiz

**0.5% Bd HELLA GmbH & Co. KGaA  
2019-26.01.27 (XS2047479469)**

**2.625% EMTN Nordic Investment  
Bank 2024-24.01.2031  
(XS2753549703)**

**0.5% Bd Kingdom of Belgium 2017-  
22.10.24 OLO 82 Unitary  
(BE0000342510)**

**Uts AB I Su Gl T Cr Shs -I2- Cap  
(LU1979445522)**

**Uts UBSL MSCI US SR Shs -A- Distr  
(LU0629460089)**

Zyklischer Konsum	3.86	Deutschland
Andere	3.58	Finnland
Andere	3.11	Belgien
Anlagefonds & Anlagestiftungen	3.05	Luxemburg
Anlagefonds & Anlagestiftungen	2.95	Luxemburg

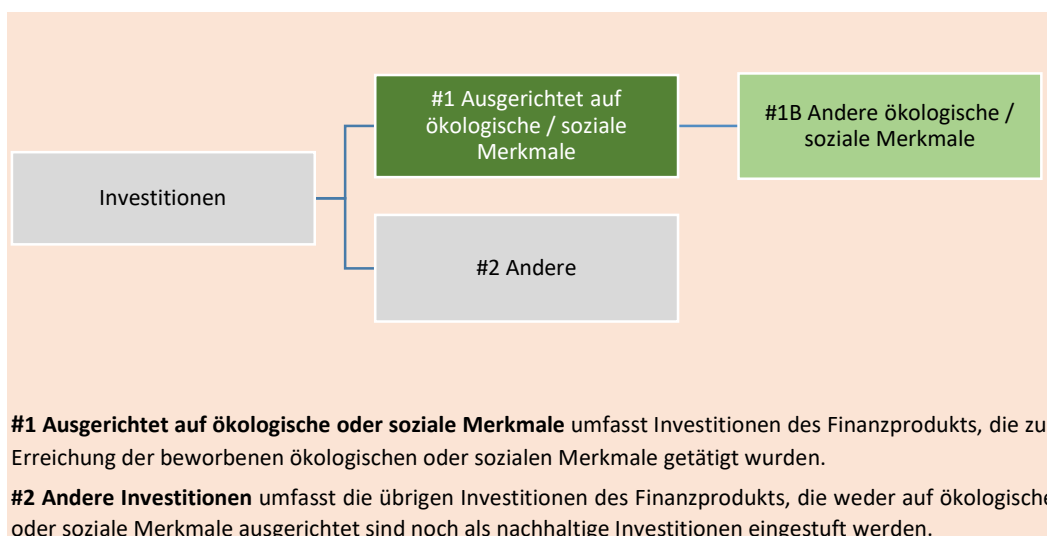


## Wie hoch war der Anteil der nachhaltigkeitsbezogenen Investitionen?

Keine nachhaltigen Investitionen vorhanden.

### ● **Wie sah die Vermögensallokation aus?**

*Es wurden keine nachhaltigen Investitionen getätigt. Damit fallen alle nach den genannten Kriterien selektierten Investitionen in die Kategorie «#1B Andere ökologische oder soziale Merkmale».*



### ● **In welchen Wirtschaftssektoren wurden die Investitionen getätigt?**

*Angestrebt wurde eine breite Diversifikation über unterschiedliche Wirtschaftssektoren. Klumpenrisiken sollten so vermieden werden.*



### **Inwiefern waren die nachhaltigen Investitionen mit einem Umweltziel mit der EU-Taxonomie konform?**

Das vorliegende Finanzinstrument hatte nicht zum Ziel ökologisch nachhaltige Investitionen im Sinne der EU-Taxonomie zu tätigen. Es liegen der Bank keine

Die **Vermögensallokation** gibt den jeweiligen Anteil der Investitionen in bestimmte Vermögenswerte an.

Mit Blick auf die EU-Taxonomiekonformität umfassen die Kriterien für **fossiles Gas** die Begrenzung der Emissionen und die Umstellung auf voll erneuerbare Energien

oder CO<sub>2</sub>-arme Kraftstoffe bis Ende 2035. Die Kriterien für **Kernenergie** beinhalten umfassende Sicherheits- und Abfallentsorgungsvorschriften.

belastbaren Daten vor, mit denen überprüft werden kann, ob die getätigten Investitionen mit einem Umweltziel der EU Taxonomie konform sind.

- **Wurde mit dem Finanzprodukt in EU-taxonomiekonforme Tätigkeiten im Bereich fossiles Gas und/oder Kernenergie<sup>1</sup> investiert?**

Ja:

In fossiles Gas

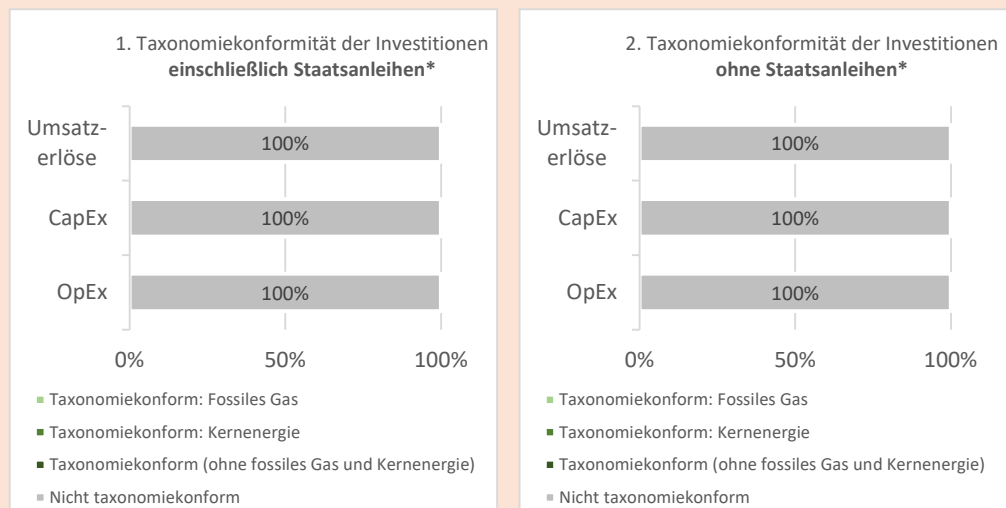
In Kernenergie

Nein

Taxonomiekonforme Tätigkeiten, ausgedrückt durch den Anteil der:

- **Umsatzerlöse**, die den Anteil der Einnahmen aus umweltfreundlichen Aktivitäten der Unternehmen, in die investiert wird, widerspiegeln
- **Investitionsausgaben (CapEx)**, die die umweltfreundlichen Investitionen der Unternehmen, in die investiert wird, aufzeigen, z.B. für den Übergang zu einer grünen Wirtschaft
- **Betriebsausgaben (OpEx)**, die die umweltfreundlichen betrieblichen Aktivitäten der Unternehmen, in die investiert wird, widerspiegeln.

Die nachstehenden Grafiken zeigen den Prozentsatz der EU-taxonomiekonformen Investitionen in Grün. Da es keine geeignete Methode zur Bestimmung der Taxonomiekonformität von Staatsanleihen\* gibt, zeigt die erste Grafik die Taxonomiekonformität in Bezug auf alle Investitionen des Finanzprodukts einschließlich der Staatsanleihen, während die zweite Grafik die Taxonomiekonformität nur in Bezug auf die Investitionen des Finanzprodukts zeigt, die keine Staatsanleihen umfassen.



\* Für die Zwecke dieser Grafiken umfasst der Begriff „Staatsanleihen“ alle Risikopositionen gegenüber Staaten.

**Ermöglichende Tätigkeiten** wirken unmittelbar ermöglichend darauf hin, dass andere Tätigkeiten einen wesentlichen Beitrag zu den Umweltzielen leisten.

**Übergangstätigkeiten** sind Tätigkeiten, für die es noch keine CO<sub>2</sub>-

- **Wie hoch ist der Anteil der Investitionen, die in Übergangstätigkeiten und ermöglichende Tätigkeiten geflossen sind?**

Nicht relevant.

- **Wie hat sich der Anteil der Investitionen, die mit der EU-Taxonomie in Einklang gebracht wurden, im Vergleich zu früheren Bezugszeiträumen entwickelt?**

Nicht relevant.

<sup>1</sup> Tätigkeiten im Bereich fossiles Gas und/oder Kernenergie sind nur dann EU-taxonomiekonform, wenn sie zur Eindämmung des Klimawandels („Klimaschutz“) beitragen und kein Ziel der EU-Taxonomie erheblich beeinträchtigen – siehe Erläuterung am linken Rand. Die vollständigen Kriterien für EU-taxonomiekonforme Wirtschaftstätigkeiten im Bereich fossiles Gas und Kernenergie sind in der Delegierten Verordnung (EU) 2022/1214 der Kommission festgelegt.

armen Alternativen gibt und die unter anderem Treibhausgasemissionswerte aufweisen, die den besten Leistungen entsprechen.

 sind nachhaltige Investitionen mit einem Umweltziel, die **die Kriterien** für ökologisch nachhaltige Wirtschaftstätigkeiten gemäß der Verordnung (EU) 2020/852 **nicht berücksichtigen**.



**Wie hoch war der Anteil der nicht mit der EU-Taxonomie konformen nachhaltigen Investitionen mit einem Umweltziel?**

Nicht relevant.



**Wie hoch war der Anteil der sozial nachhaltigen Investitionen?**

Nicht relevant.



**Welche Investitionen fielen unter „Andere Investitionen“, welcher Anlagezweck wurden mit ihnen verfolgt und gab es einen ökologischen oder sozialen Mindestschutz?**

Unter "#2 Andere Investitionen" fiel die Liquidität. Diese wurde zur Steuerung der Aktienquote eingesetzt.



**Welche Maßnahmen wurden während des Bezugszeitraums zur Erfüllung der ökologischen und/oder sozialen Merkmale ergriffen?**

Um die ökologischen oder sozialen Merkmale zu gewährleisten, wird die ESG-Bewertung der gehaltenen Aktien periodisch überprüft.



**Wie hat dieses Finanzprodukt im Vergleich zum bestimmten Referenzwert abgeschnitten?**

Es wurde kein Index als Referenzwert bestimmt, um festzustellen, ob dieses Finanzprodukt auf die beworbenen ökologischen und/oder sozialen Merkmale ausgerichtet ist.

Bei den **Referenzwerten** handelt es sich um Indizes, mit denen gemessen wird, ob das Finanzprodukt die beworbenen ökologischen oder sozialen Merkmale erreicht.

● **Wie unterscheidet sich der Referenzwert von einem breiten Marktindex?**

-

- **Wie hat dieses Finanzprodukt in Bezug auf die Nachhaltigkeitsindikatoren abgeschnitten, mit denen die Ausrichtung des Referenzwerts auf die beworbenen ökologischen oder sozialen Merkmale bestimmt wird?**

-

- **Wie hat dieses Finanzprodukt im Vergleich zum Referenzwert abgeschnitten?**

-

- **Wie hat dieses Finanzprodukt im Vergleich zum breiten Marktindex abgeschnitten?**

-



**Regelmäßige Informationen zu den in Artikel 8 Absätze 1, 2 und 2a der Verordnung (EU) 2019/2088 und Artikel 6 Absatz 1 der Verordnung (EU) 2020/852 genannten Finanzprodukten**

Eine **nachhaltige Investition** ist eine Investition in eine Wirtschaftstätigkeit, die zur Erreichung eines Umweltziels oder sozialen Ziels beiträgt, vorausgesetzt, dass diese Investition keine Umweltziele oder sozialen Ziele erheblich beeinträchtigt und die Unternehmen, in die investiert wird, Verfahrensweisen einer guten Unternehmensführung anwenden.

Die **EU-Taxonomie** ist ein Klassifikationssystem, das in der Verordnung (EU) 2020/852 festgelegt ist und ein Verzeichnis von **ökologisch nachhaltigen Wirtschaftstätigkeiten** enthält. In dieser Verordnung ist kein Verzeichnis der sozial nachhaltigen Wirtschaftstätigkeiten festgelegt. Nachhaltige Investitionen mit einem Umweltziel könnten taxonomiekonform sein oder nicht.

**Name des Produkts:**

COMFORT premium eco EUR (mit US-Direktanlagen) Ausgewogen

**Unternehmenskennung (LEI-Code):**

549300GFRG6OK00RG957

## Ökologische und/oder soziale Merkmale

### Wurden mit diesem Finanzprodukt nachhaltige Investitionen angestrebt?

**Ja**

**Nein**

Es wurden damit **nachhaltige Investitionen mit einem Umweltziel** getätigt: %

in Wirtschaftstätigkeiten, die nach der EU-Taxonomie als ökologisch nachhaltig einzustufen sind

in Wirtschaftstätigkeiten, die nach der EU-Taxonomie nicht als ökologisch nachhaltig einzustufen sind

Es wurden damit **nachhaltige Investitionen mit einem sozialen Ziel** getätigt: %

Es wurden damit **ökologische / soziale Merkmale beworben** und obwohl keine nachhaltigen Investitionen angestrebt wurden, enthielt es % an nachhaltigen Investitionen

mit einem Umweltziel in Wirtschaftstätigkeiten, die nach der EU-Taxonomie als ökologisch nachhaltig einzustufen sind

mit einem Umweltziel in Wirtschaftstätigkeiten, die nach der EU-Taxonomie **nicht** als ökologisch nachhaltig einzustufen sind

mit einem sozialen Ziel

Es wurden damit **ökologische / soziale Merkmale beworben, aber keine nachhaltigen Investitionen getätigt.**



### Inwieweit wurden die mit dem Finanzprodukt beworbenen ökologischen und/oder sozialen Merkmale erfüllt?

Es wurde ein Best-in-Class-Ansatz auf Basis des ESG-Ratings angewandt. Das Mindestrating liegt für Aktien bei BBB.

● **Wie haben die Nachhaltigkeitsindikatoren abgeschnitten?**

*ESG-Mindestrating*

2024: *BBB*

Mit **Nachhaltigkeitsindikatoren** wird gemessen, inwieweit die mit dem Finanzprodukt beworbenen ökologischen oder

sozialen Merkmale erreicht werden.

- ... und im Vergleich zu vorangegangenen Zeiträumen?

	ESG- Mindestrating	-	-	-
2023	BBB			
2022				
2021				
2020				
2019				

- Welche Ziele verfolgten die nachhaltigen Investitionen, die mit dem Finanzprodukt teilweise getätigt wurden, und wie trägt die nachhaltige Investition zu diesen Zielen bei?

Keine nachhaltigen Ziele definiert.

- Inwiefern haben die nachhaltigen Investitionen, die mit dem Finanzprodukt teilweise getätigt wurden, ökologisch oder sozial nachhaltigen Anlagezielen nicht erheblich geschadet?

Keine nachhaltigen Investitionen vorhanden.

**Wie wurden die Indikatoren für nachteilige Auswirkungen auf Nachhaltigkeitsfaktoren berücksichtigt?**

Nachteilige Auswirkungen auf Nachhaltigkeitsfaktoren in den Bereichen E, S und G wurden über die Anforderung eines Mindestratings berücksichtigt. Das ESG-Rating von MSCI muss für jede Aktie mindestens ein BBB erreichen.

**Stehen die nachhaltigen Investitionen mit den OECD-Leitsätzen für multinationale Unternehmen und den Leitprinzipien der Vereinten Nationen für Wirtschaft und Menschenrechte in Einklang? Nähere Angaben:**

Ja, es wurden normbasierte Kontroversen, wie z.B. der UN Global Compact berücksichtigt.

In der EU-Taxonomie ist der Grundsatz „Vermeidung erheblicher Beeinträchtigungen“ festgelegt, nach dem taxonomiekonforme Investitionen die Ziele der EU-Taxonomie nicht erheblich beeinträchtigen dürfen, und es sind spezifische Unionskriterien beigefügt.

Bei den **wichtigsten nachteiligen Auswirkungen** handelt es sich um die bedeutendsten nachteiligen Auswirkungen von Investitionsentscheidungen auf Nachhaltigkeitsfaktoren in den Bereichen Umwelt, Soziales und Beschäftigung, Achtung der Menschenrechte und Bekämpfung von Korruption und Bestechung.

Der Grundsatz „Vermeidung erheblicher Beeinträchtigungen“ findet nur bei denjenigen dem Finanzprodukt zugrunde liegenden Investitionen Anwendung, die die Unionskriterien für ökologisch nachhaltige Wirtschaftsaktivitäten berücksichtigen. Die dem verbleibenden Teil dieses Finanzprodukts zugrunde liegenden Investitionen berücksichtigen nicht die EU-Kriterien für ökologisch nachhaltige Wirtschaftsaktivitäten.

Alle anderen nachhaltigen Investitionen dürfen ökologische oder soziale Ziele ebenfalls nicht erheblich beeinträchtigen.



### Wie wurden bei diesem Finanzprodukt die wichtigsten nachteiligen Auswirkungen auf Nachhaltigkeitsfaktoren berücksichtigt?

Die wichtigsten nachteiligen Auswirkungen auf Nachhaltigkeitsfaktoren wurden bei diesem Produkt nicht berücksichtigt.



### Welche sind die Hauptinvestitionen dieses Finanzprodukts?

Die Liste umfasst die folgenden Investitionen, auf die **der größte Anteil** der im Bezugszeitraum getätigten **Investitionen** des Finanzprodukts entfiel:

Größte Investitionen	Sektor	In % der Vermögenswerte	Land
<b>Uts ULS BMEALCYS Shs -(EUR) A-dis-Distr (LU1805389258)</b>	Anlagefonds & Anlagestiftungen	5.46	Luxemburg
<b>Ant Sw Ro Gd Na Bf -B-(CH0142702940)</b>	Anlagefonds & Anlagestiftungen	4.10	Schweiz
<b>0.375% GLN Kreditanstalt fuer Wiederaufbau KFW 2016-9.3.26 (DE000A168Y55)</b>	Finanzen	3.64	Deutschland
<b>Uts Swc LU B S GIC -GTH- Cap (LU2480904130)</b>	Anlagefonds & Anlagestiftungen	3.51	Luxemburg
<b>Uts BR iShs Bd Indx Accum Shs -D-Hedged EUR (IE00BD0DT578)</b>	Anlagefonds & Anlagestiftungen	3.51	Irland
<b>1.375% EMTN Deutsche Bahn Finance GmbH 2018-28.03.31 (XS1885608817)</b>	Finanzen	3.44	Deutschland
<b>0.125% Bd Siemens Financieringsmaatschappij Nv 2019-05.09.2 (XS2049616621)</b>	Finanzen	3.35	Niederlande
<b>1.875% Bd EnBW International Finance BV 2018-31.10.33 Guara (XS1901055472)</b>	Finanzen	3.32	Niederlande
<b>0% EMTN Landwirtschaftliche Rentenbank 21-19.07.28 Guarante (XS2288920502)</b>	Finanzen	3.26	Deutschland
<b>Uts iSh MSCI Japan Accum Shs Unhedged USD (IE00BHZPJ452)</b>	Anlagefonds & Anlagestiftungen	3.21	Irland

<b>Uts AB I Su Gl T Cr Shs -I2- Cap (LU1979445522)</b>	Anlagefonds & Anlagestiftungen	2.91	Luxemburg
<b>Act Schneider Electric SE EUR 4 nom (FR0000121972)</b>	Industrie	2.84	Frankreich
<b>Uts Pictet-STMM EUR Shs -I- Cap (LU0128494944)</b>	Anlagefonds & Anlagestiftungen	2.48	Luxemburg
<b>Reg Shs Qualcomm Inc USD 0.0001 nom (US7475251036)</b>	Technologie	2.47	USA
<b>Reg Shs Adobe Inc USD 0.0001 nom (US00724F1012)</b>	Technologie	2.39	USA

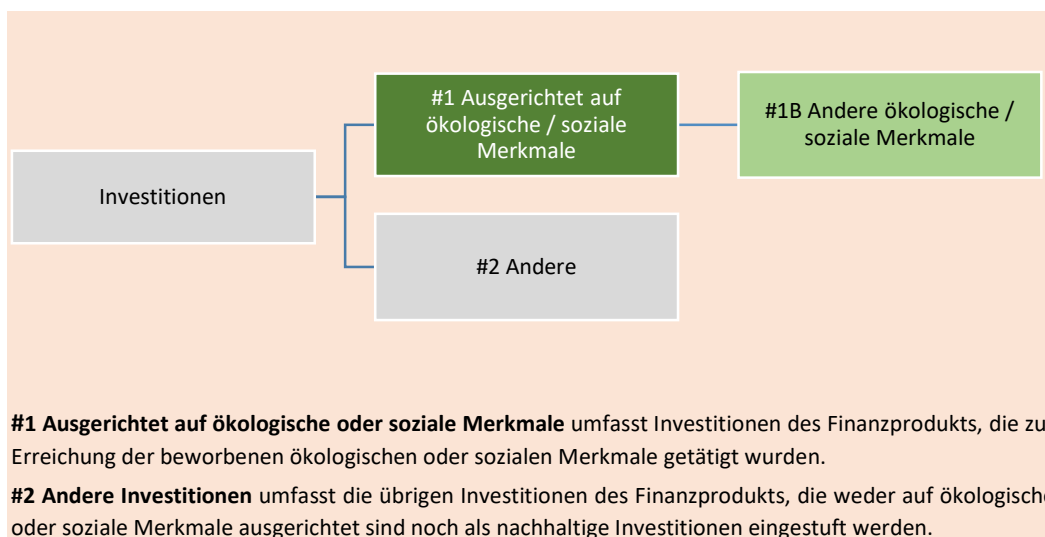


## Wie hoch war der Anteil der nachhaltigkeitsbezogenen Investitionen?

Keine nachhaltigen Investitionen vorhanden.

### ● **Wie sah die Vermögensallokation aus?**

*Es wurden keine nachhaltigen Investitionen getätigt. Damit fallen alle nach den genannten Kriterien selektierten Investitionen in die Kategorie «#1B Andere ökologische oder soziale Merkmale».*



### ● **In welchen Wirtschaftssektoren wurden die Investitionen getätigt?**

*Angestrebt wurde eine breite Diversifikation über unterschiedliche Wirtschaftssektoren. Klumpenrisiken sollten so vermieden werden.*



### **Inwiefern waren die nachhaltigen Investitionen mit einem Umweltziel mit der EU-Taxonomie konform?**

Das vorliegende Finanzinstrument hatte nicht zum Ziel ökologisch nachhaltige Investitionen im Sinne der EU-Taxonomie zu tätigen. Es liegen der Bank keine belastbaren Daten vor, mit denen überprüft werden kann, ob die getätigten Investitionen mit einem Umweltziel der EU Taxonomie konform sind.

Die **Vermögensallokation** gibt den jeweiligen Anteil der Investitionen in bestimmte Vermögenswerte an.

Mit Blick auf die EU-Taxonomiekonformität umfassen die Kriterien für **fossiles Gas** die Begrenzung der Emissionen und die Umstellung auf voll erneuerbare Energien oder CO<sub>2</sub>-arme Kraftstoffe bis Ende 2035.

Die Kriterien für **Kernenergie** beinhalten umfassende Sicherheits- und Abfallentsorgungsvorschriften.

Taxonomiekonforme Tätigkeiten, ausgedrückt durch den Anteil der:

- **Umsatzerlöse**, die den Anteil der Einnahmen aus umweltfreundlichen Aktivitäten der Unternehmen, in die investiert wird, widerspiegeln
- **Investitionsausgaben (CapEx)**, die die umweltfreundlichen Investitionen der Unternehmen, in die investiert wird, aufzeigen, z.B. für den Übergang zu einer grünen Wirtschaft
- **Betriebsausgaben (OpEx)**, die die umweltfreundlichen betrieblichen Aktivitäten der Unternehmen, in die investiert wird, widerspiegeln.

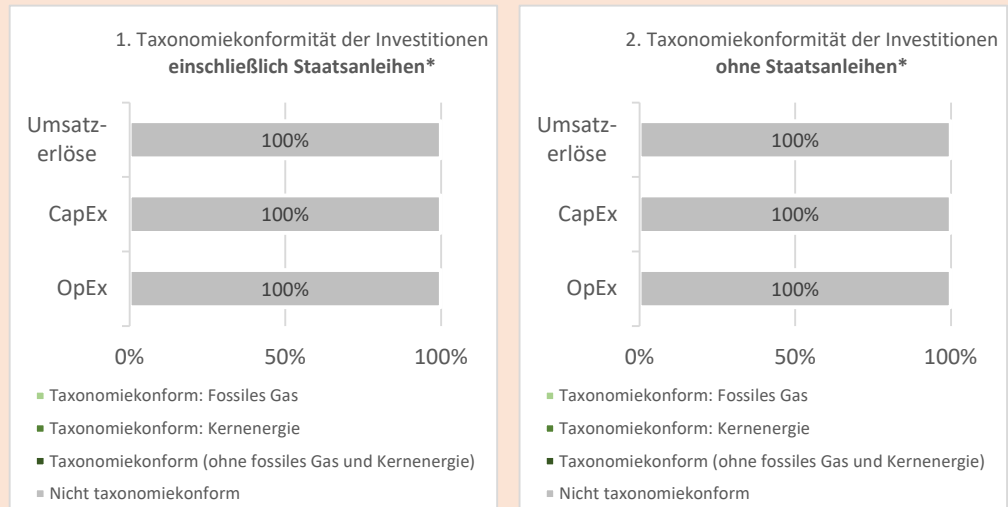
**Ermöglichende Tätigkeiten** wirken unmittelbar ermöglichend darauf hin, dass andere Tätigkeiten einen wesentlichen Beitrag zu den Umweltzielen leisten.

**Übergangstätigkeiten** sind Tätigkeiten, für die es noch keine CO<sub>2</sub>-armen Alternativen gibt und die unter

● **Wurde mit dem Finanzprodukt in EU-taxonomiekonforme Tätigkeiten im Bereich fossiles Gas und/oder Kernenergie<sup>1</sup> investiert?**

- Ja:
- In fossiles Gas       In Kernenergie
- Nein

**Die nachstehenden Grafiken zeigen den Prozentsatz der EU-taxonomiekonformen Investitionen in Grün. Da es keine geeignete Methode zur Bestimmung der Taxonomiekonformität von Staatsanleihen\* gibt, zeigt die erste Grafik die Taxonomiekonformität in Bezug auf alle Investitionen des Finanzprodukts einschließlich der Staatsanleihen, während die zweite Grafik die Taxonomiekonformität nur in Bezug auf die Investitionen des Finanzprodukts zeigt, die keine Staatsanleihen umfassen.**



\* Für die Zwecke dieser Grafiken umfasst der Begriff „Staatsanleihen“ alle Risikopositionen gegenüber Staaten.

● **Wie hoch ist der Anteil der Investitionen, die in Übergangstätigkeiten und ermöglichende Tätigkeiten geflossen sind?**

*Nicht relevant.*

● **Wie hat sich der Anteil der Investitionen, die mit der EU-Taxonomie in Einklang gebracht wurden, im Vergleich zu früheren Bezugszeiträumen entwickelt?**

*Nicht relevant.*

<sup>1</sup> Tätigkeiten im Bereich fossiles Gas und/oder Kernenergie sind nur dann EU-taxonomiekonform, wenn sie zur Eindämmung des Klimawandels („Klimaschutz“) beitragen und kein Ziel der EU-Taxonomie erheblich beeinträchtigen – siehe Erläuterung am linken Rand. Die vollständigen Kriterien für EU-taxonomiekonforme Wirtschaftstätigkeiten im Bereich fossiles Gas und Kernenergie sind in der Delegierten Verordnung (EU) 2022/1214 der Kommission festgelegt.

anderem Treibhausgasemissionswerte aufweisen, die den besten Leistungen entsprechen.

 sind nachhaltige Investitionen mit einem Umweltziel, die **die Kriterien** für ökologisch nachhaltige Wirtschaftstätigkeiten gemäß der Verordnung (EU) 2020/852 **nicht berücksichtigen**.



**Wie hoch war der Anteil der nicht mit der EU-Taxonomie konformen nachhaltigen Investitionen mit einem Umweltziel?**

Nicht relevant.



**Wie hoch war der Anteil der sozial nachhaltigen Investitionen?**

Nicht relevant.



**Welche Investitionen fielen unter „Andere Investitionen“, welcher Anlagezweck wurden mit ihnen verfolgt und gab es einen ökologischen oder sozialen Mindestschutz?**

Unter "#2 Andere Investitionen" fiel die Liquidität. Diese wurde zur Steuerung der Aktienquote eingesetzt.



**Welche Maßnahmen wurden während des Bezugszeitraums zur Erfüllung der ökologischen und/oder sozialen Merkmale ergriffen?**

Um die ökologischen oder sozialen Merkmale zu gewährleisten, wird die ESG-Bewertung der gehaltenen Aktien periodisch überprüft.



**Wie hat dieses Finanzprodukt im Vergleich zum bestimmten Referenzwert abgeschnitten?**

Es wurde kein Index als Referenzwert bestimmt, um festzustellen, ob dieses Finanzprodukt auf die beworbenen ökologischen und/oder sozialen Merkmale ausgerichtet ist.

Bei den **Referenzwerten** handelt es sich um Indizes, mit denen gemessen wird, ob das Finanzprodukt die beworbenen ökologischen oder sozialen Merkmale erreicht.

● **Wie unterscheidet sich der Referenzwert von einem breiten Marktindex?**

-

● **Wie hat dieses Finanzprodukt in Bezug auf die Nachhaltigkeitsindikatoren abgeschnitten, mit denen die Ausrichtung des Referenzwerts auf die beworbenen ökologischen oder sozialen Merkmale bestimmt wird?**

-

- **Wie hat dieses Finanzprodukt im Vergleich zum Referenzwert abgeschnitten?**  
-
- **Wie hat dieses Finanzprodukt im Vergleich zum breiten Marktindex abgeschnitten?**  
-

**Regelmäßige Informationen zu den in Artikel 8 Absätze 1, 2 und 2a der Verordnung (EU) 2019/2088 und Artikel 6 Absatz 1 der Verordnung (EU) 2020/852 genannten Finanzprodukten**

Eine **nachhaltige Investition** ist eine Investition in eine Wirtschaftstätigkeit, die zur Erreichung eines Umweltziels oder sozialen Ziels beiträgt, vorausgesetzt, dass diese Investition keine Umweltziele oder sozialen Ziele erheblich beeinträchtigt und die Unternehmen, in die investiert wird, Verfahrensweisen einer guten Unternehmensführung anwenden.

Die **EU-Taxonomie** ist ein Klassifikationssystem, das in der Verordnung (EU) 2020/852 festgelegt ist und ein Verzeichnis von **ökologisch nachhaltigen Wirtschaftstätigkeiten** enthält. In dieser Verordnung ist kein Verzeichnis der sozial nachhaltigen Wirtschaftstätigkeiten festgelegt. Nachhaltige Investitionen mit einem Umweltziel könnten taxonomiekonform sein oder nicht.

**Name des Produkts:**

COMFORT premium eco EUR (mit US-Direktanlagen) Wachstum

**Unternehmenskennung (LEI-Code):**

549300GFRG6OK00RG957

## Ökologische und/oder soziale Merkmale

### Wurden mit diesem Finanzprodukt nachhaltige Investitionen angestrebt?

**Ja**

**Nein**

Es wurden damit **nachhaltige Investitionen mit einem Umweltziel** getätigt: %

in Wirtschaftstätigkeiten, die nach der EU-Taxonomie als ökologisch nachhaltig einzustufen sind

in Wirtschaftstätigkeiten, die nach der EU-Taxonomie nicht als ökologisch nachhaltig einzustufen sind

Es wurden damit **nachhaltige Investitionen mit einem sozialen Ziel** getätigt: %

Es wurden damit **ökologische / soziale Merkmale beworben** und obwohl keine nachhaltigen Investitionen angestrebt wurden, enthielt es % an nachhaltigen Investitionen

mit einem Umweltziel in Wirtschaftstätigkeiten, die nach der EU-Taxonomie als ökologisch nachhaltig einzustufen sind

mit einem Umweltziel in Wirtschaftstätigkeiten, die nach der EU-Taxonomie **nicht** als ökologisch nachhaltig einzustufen sind

mit einem sozialen Ziel

Es wurden damit **ökologische / soziale Merkmale beworben, aber keine nachhaltigen Investitionen getätigt.**



### Inwieweit wurden die mit dem Finanzprodukt beworbenen ökologischen und/oder sozialen Merkmale erfüllt?

Es wurde ein Best-in-Class-Ansatz auf Basis des ESG-Ratings angewandt. Das Mindestrating liegt für Aktien bei BBB.

● **Wie haben die Nachhaltigkeitsindikatoren abgeschnitten?**

*ESG-Mindestrating*

2024: *BBB*

Mit **Nachhaltigkeitsindikatoren** wird gemessen, inwieweit die mit dem Finanzprodukt beworbenen ökologischen oder



sozialen Merkmale erreicht werden.

- ... und im Vergleich zu vorangegangenen Zeiträumen?

	ESG- Mindestrating	-	-	-
2023	BBB			
2022				
2021				
2020				
2019				

- Welche Ziele verfolgten die nachhaltigen Investitionen, die mit dem Finanzprodukt teilweise getätigt wurden, und wie trägt die nachhaltige Investition zu diesen Zielen bei?

Keine nachhaltigen Ziele definiert.

- Inwiefern haben die nachhaltigen Investitionen, die mit dem Finanzprodukt teilweise getätigt wurden, ökologisch oder sozial nachhaltigen Anlagezielen nicht erheblich geschadet?

Keine nachhaltigen Investitionen vorhanden.

**Wie wurden die Indikatoren für nachteilige Auswirkungen auf Nachhaltigkeitsfaktoren berücksichtigt?**

Nachteilige Auswirkungen auf Nachhaltigkeitsfaktoren in den Bereichen E, S und G wurden über die Anforderung eines Mindestratings berücksichtigt. Das ESG-Rating von MSCI muss für jede Aktie mindestens ein BBB erreichen.

**Stehen die nachhaltigen Investitionen mit den OECD-Leitsätzen für multinationale Unternehmen und den Leitprinzipien der Vereinten Nationen für Wirtschaft und Menschenrechte in Einklang? Nähere Angaben:**

Ja, es wurden normbasierte Kontroversen, wie z.B. der UN Global Compact berücksichtigt.

In der EU-Taxonomie ist der Grundsatz „Vermeidung erheblicher Beeinträchtigungen“ festgelegt, nach dem taxonomiekonforme Investitionen die Ziele der EU-Taxonomie nicht erheblich beeinträchtigen dürfen, und es sind spezifische Unionskriterien beigefügt.

Bei den **wichtigsten nachteiligen Auswirkungen** handelt es sich um die bedeutendsten nachteiligen Auswirkungen von Investitionsentscheidungen auf Nachhaltigkeitsfaktoren in den Bereichen Umwelt, Soziales und Beschäftigung, Achtung der Menschenrechte und Bekämpfung von Korruption und Bestechung.

Der Grundsatz „Vermeidung erheblicher Beeinträchtigungen“ findet nur bei denjenigen dem Finanzprodukt zugrunde liegenden Investitionen Anwendung, die die Unionskriterien für ökologisch nachhaltige Wirtschaftsaktivitäten berücksichtigen. Die dem verbleibenden Teil dieses Finanzprodukts zugrunde liegenden Investitionen berücksichtigen nicht die EU-Kriterien für ökologisch nachhaltige Wirtschaftsaktivitäten.

Alle anderen nachhaltigen Investitionen dürfen ökologische oder soziale Ziele ebenfalls nicht erheblich beeinträchtigen.



### Wie wurden bei diesem Finanzprodukt die wichtigsten nachteiligen Auswirkungen auf Nachhaltigkeitsfaktoren berücksichtigt?

Die wichtigsten nachteiligen Auswirkungen auf Nachhaltigkeitsfaktoren wurden bei diesem Produkt nicht berücksichtigt.



### Welche sind die Hauptinvestitionen dieses Finanzprodukts?

Die Liste umfasst die folgenden Investitionen, auf die der größte Anteil der im Bezugszeitraum getätigten Investitionen des Finanzprodukts entfiel:

Größte Investitionen	Sektor	In % der Vermögenswerte	Land
<b>Uts iSh MSCI Japan Accum Shs Unhedged USD (IE00BHZPJ452)</b>	Anlagefonds & Anlagestiftungen	4.72	Irland
<b>Act Schneider Electric SE EUR 4 nom (FR0000121972)</b>	Industrie	4.20	Frankreich
<b>Ant Sw Ro Gd Na Bf -B- (CH0142702940)</b>	Anlagefonds & Anlagestiftungen	3.96	Schweiz
<b>Reg Shs Qualcomm Inc USD 0.0001 nom (US7475251036)</b>	Technologie	3.58	USA
<b>Uts UBS LFS MS EMSR Shs -(USD) A-dis- Distr (LU1048313891)</b>	Anlagefonds & Anlagestiftungen	3.45	Luxemburg
<b>Reg Shs Adobe Inc USD 0.0001 nom (US00724F1012)</b>	Technologie	3.39	USA
<b>Uts CTL III RGEME Shs -R-Acc-USD-Cap (LU1489174182)</b>	Anlagefonds & Anlagestiftungen	3.38	Luxemburg
<b>Az N Prysmian S.p.A. EUR 0.1 nom (IT0004176001)</b>	Industrie	3.27	Italien
<b>Shs ASML Holding NV EUR 0.09 nom (NL0010273215)</b>	Technologie	3.25	Niederlande
<b>I-Akt Telekom Austria AG (AT0000720008)</b>	Telekom Services	3.20	Österreich
<b>Uts Pictet-STMM EUR Shs -I- Cap (LU0128494944)</b>	Anlagefonds & Anlagestiftungen	2.80	Luxemburg
<b>Reg Shs Linde PLC EUR 0.001 nom (IE000S9YS762)</b>	Grundstoffe	2.78	Irland
<b>Reg Shs American Water Works Co Inc USD 0.01 nom (US0304201033)</b>	Versorger	2.68	USA

**Uts ULS BMEALCYS Shs -(EUR) A-dis-Distr (LU1805389258)**

Anlagefonds & Anlagestiftungen

2.60

Luxemburg

**Uts BR iShs Bd Indx Accum Shs -D-Hedged EUR (IE00BD0DT578)**

Anlagefonds & Anlagestiftungen

2.60

Irland

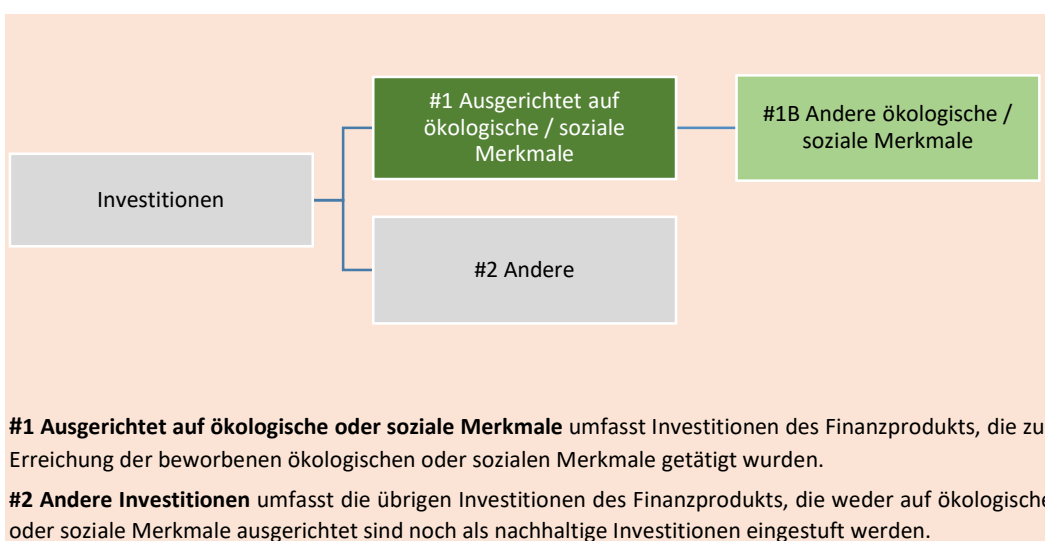


## Wie hoch war der Anteil der nachhaltigkeitsbezogenen Investitionen?

Keine nachhaltigen Investitionen vorhanden.

### ● **Wie sah die Vermögensallokation aus?**

*Es wurden keine nachhaltigen Investitionen getätigt. Damit fallen alle nach den genannten Kriterien selektierten Investitionen in die Kategorie «#1B Andere ökologische oder soziale Merkmale».*



### ● **In welchen Wirtschaftssektoren wurden die Investitionen getätigt?**

*Angestrebt wurde eine breite Diversifikation über unterschiedliche Wirtschaftssektoren. Klumpenrisiken sollten so vermieden werden.*



### **Inwiefern waren die nachhaltigen Investitionen mit einem Umweltziel mit der EU-Taxonomie konform?**

Das vorliegende Finanzinstrument hatte nicht zum Ziel ökologisch nachhaltige Investitionen im Sinne der EU-Taxonomie zu tätigen. Es liegen der Bank keine belastbaren Daten vor, mit denen überprüft werden kann, ob die getätigten Investitionen mit einem Umweltziel der EU Taxonomie konform sind.

Die **Vermögensallokation** gibt den jeweiligen Anteil der Investitionen in bestimmte Vermögenswerte an.

Mit Blick auf die EU-Taxonomiekonformität umfassen die Kriterien für **fossiles Gas** die Begrenzung der Emissionen und die Umstellung auf voll erneuerbare Energien oder CO<sub>2</sub>-arme Kraftstoffe bis Ende 2035. Die Kriterien für **Kernenergie** beinhalten umfassende Sicherheits- und Abfallentwurfsvorschriften.

● **Wurde mit dem Finanzprodukt in EU-taxonomiekonforme Tätigkeiten im Bereich fossiles Gas und/oder Kernenergie<sup>1</sup> investiert?**

Ja:

In fossiles Gas

In Kernenergie

Nein

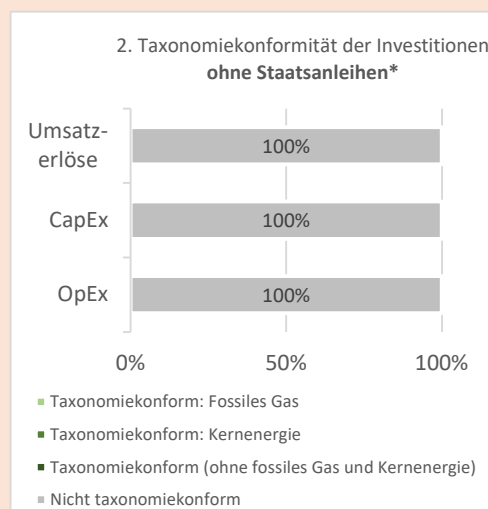

Taxonomiekonforme Tätigkeiten, ausgedrückt durch den Anteil der:

- **Umsatzerlöse**, die den Anteil der Einnahmen aus umweltfreundlichen Aktivitäten der Unternehmen, in die investiert wird, widerspiegeln
- **Investitionsausgaben (CapEx)**, die die umweltfreundlichen Investitionen der Unternehmen, in die investiert wird, aufzeigen, z.B. für den Übergang zu einer grünen Wirtschaft
- **Betriebsausgaben (OpEx)**, die die umweltfreundlichen betrieblichen Aktivitäten der Unternehmen, in die investiert wird, widerspiegeln.

**Ermöglichende Tätigkeiten** wirken unmittelbar ermöglichend darauf hin, dass andere Tätigkeiten einen wesentlichen Beitrag zu den Umweltzielen leisten.

**Übergangstätigkeiten** sind Tätigkeiten, für die es noch keine CO<sub>2</sub>-armen Alternativen gibt und die unter

**Die nachstehenden Grafiken zeigen den Prozentsatz der EU-taxonomiekonformen Investitionen in Grün. Da es keine geeignete Methode zur Bestimmung der Taxonomiekonformität von Staatsanleihen\* gibt, zeigt die erste Grafik die Taxonomiekonformität in Bezug auf alle Investitionen des Finanzprodukts einschließlich der Staatsanleihen, während die zweite Grafik die Taxonomiekonformität nur in Bezug auf die Investitionen des Finanzprodukts zeigt, die keine Staatsanleihen umfassen.**



\* Für die Zwecke dieser Grafiken umfasst der Begriff „Staatsanleihen“ alle Risikopositionen gegenüber Staaten.

● **Wie hoch ist der Anteil der Investitionen, die in Übergangstätigkeiten und ermöglichende Tätigkeiten geflossen sind?**

*Nicht relevant.*

● **Wie hat sich der Anteil der Investitionen, die mit der EU-Taxonomie in Einklang gebracht wurden, im Vergleich zu früheren Bezugszeiträumen entwickelt?**

*Nicht relevant.*

<sup>1</sup> Tätigkeiten im Bereich fossiles Gas und/oder Kernenergie sind nur dann EU-taxonomiekonform, wenn sie zur Eindämmung des Klimawandels („Klimaschutz“) beitragen und kein Ziel der EU-Taxonomie erheblich beeinträchtigen – siehe Erläuterung am linken Rand. Die vollständigen Kriterien für EU-taxonomiekonforme Wirtschaftstätigkeiten im Bereich fossiles Gas und Kernenergie sind in der Delegierten Verordnung (EU) 2022/1214 der Kommission festgelegt.

anderem Treibhausgasemissionswerte aufweisen, die den besten Leistungen entsprechen.

 sind nachhaltige Investitionen mit einem Umweltziel, die **die Kriterien** für ökologisch nachhaltige Wirtschaftstätigkeiten gemäß der Verordnung (EU) 2020/852 **nicht berücksichtigen**.



**Wie hoch war der Anteil der nicht mit der EU-Taxonomie konformen nachhaltigen Investitionen mit einem Umweltziel?**

Nicht relevant.



**Wie hoch war der Anteil der sozial nachhaltigen Investitionen?**

Nicht relevant.



**Welche Investitionen fielen unter „Andere Investitionen“, welcher Anlagezweck wurden mit ihnen verfolgt und gab es einen ökologischen oder sozialen Mindestschutz?**

Unter "#2 Andere Investitionen" fiel die Liquidität. Diese wurde zur Steuerung der Aktienquote eingesetzt.



**Welche Maßnahmen wurden während des Bezugszeitraums zur Erfüllung der ökologischen und/oder sozialen Merkmale ergriffen?**

Um die ökologischen oder sozialen Merkmale zu gewährleisten, wird die ESG-Bewertung der gehaltenen Aktien periodisch überprüft.



**Wie hat dieses Finanzprodukt im Vergleich zum bestimmten Referenzwert abgeschnitten?**

Es wurde kein Index als Referenzwert bestimmt, um festzustellen, ob dieses Finanzprodukt auf die beworbenen ökologischen und/oder sozialen Merkmale ausgerichtet ist.

Bei den **Referenzwerten** handelt es sich um Indizes, mit denen gemessen wird, ob das Finanzprodukt die beworbenen ökologischen oder sozialen Merkmale erreicht.

● **Wie unterscheidet sich der Referenzwert von einem breiten Marktindex?**

-

● **Wie hat dieses Finanzprodukt in Bezug auf die Nachhaltigkeitsindikatoren abgeschnitten, mit denen die Ausrichtung des Referenzwerts auf die beworbenen ökologischen oder sozialen Merkmale bestimmt wird?**

-

- **Wie hat dieses Finanzprodukt im Vergleich zum Referenzwert abgeschnitten?**  
-
- **Wie hat dieses Finanzprodukt im Vergleich zum breiten Marktindex abgeschnitten?**  
-

**Regelmäßige Informationen zu den in Artikel 8 Absätze 1, 2 und 2a der Verordnung (EU) 2019/2088 und Artikel 6 Absatz 1 der Verordnung (EU) 2020/852 genannten Finanzprodukten**

Eine **nachhaltige Investition** ist eine Investition in eine Wirtschaftstätigkeit, die zur Erreichung eines Umweltziels oder sozialen Ziels beiträgt, vorausgesetzt, dass diese Investition keine Umweltziele oder sozialen Ziele erheblich beeinträchtigt und die Unternehmen, in die investiert wird, Verfahrensweisen einer guten Unternehmensführung anwenden.

Die **EU-Taxonomie** ist ein Klassifikationssystem, das in der Verordnung (EU) 2020/852 festgelegt ist und ein Verzeichnis von **ökologisch nachhaltigen Wirtschaftstätigkeiten** enthält. In dieser Verordnung ist kein Verzeichnis der sozial nachhaltigen Wirtschaftstätigkeiten festgelegt. Nachhaltige Investitionen mit einem Umweltziel könnten taxonomiekonform sein oder nicht.

**Name des Produkts:**

COMFORT premium eco EUR (mit US-Direktanlagen) Kapitalgewinn

**Unternehmenskennung (LEI-Code):**

549300GFRG6OK00RG957

## Ökologische und/oder soziale Merkmale

### Wurden mit diesem Finanzprodukt nachhaltige Investitionen angestrebt?

**Ja**

**Nein**

Es wurden damit **nachhaltige Investitionen mit einem Umweltziel** getätigt: %

in Wirtschaftstätigkeiten, die nach der EU-Taxonomie als ökologisch nachhaltig einzustufen sind

in Wirtschaftstätigkeiten, die nach der EU-Taxonomie nicht als ökologisch nachhaltig einzustufen sind

Es wurden damit **nachhaltige Investitionen mit einem sozialen Ziel** getätigt: %

Es wurden damit **ökologische / soziale Merkmale beworben** und obwohl keine nachhaltigen Investitionen angestrebt wurden, enthielt es % an nachhaltigen Investitionen

mit einem Umweltziel in Wirtschaftstätigkeiten, die nach der EU-Taxonomie als ökologisch nachhaltig einzustufen sind

mit einem Umweltziel in Wirtschaftstätigkeiten, die nach der EU-Taxonomie **nicht** als ökologisch nachhaltig einzustufen sind

mit einem sozialen Ziel

Es wurden damit **ökologische / soziale Merkmale beworben, aber keine nachhaltigen Investitionen getätigt.**



### Inwieweit wurden die mit dem Finanzprodukt beworbenen ökologischen und/oder sozialen Merkmale erfüllt?

Es wurde ein Best-in-Class-Ansatz auf Basis des ESG-Ratings angewandt. Das Mindestrating liegt für Aktien bei BBB.

● **Wie haben die Nachhaltigkeitsindikatoren abgeschnitten?**

*ESG-Mindestrating*

2024: *BBB*

Mit **Nachhaltigkeitsindikatoren** wird gemessen, inwieweit die mit dem Finanzprodukt beworbenen ökologischen oder

sozialen Merkmale erreicht werden.

- ... und im Vergleich zu vorangegangenen Zeiträumen?

	ESG- Mindestrating	-	-	-
2023	BBB			
2022				
2021				
2020				
2019				

- Welche Ziele verfolgten die nachhaltigen Investitionen, die mit dem Finanzprodukt teilweise getätigt wurden, und wie trägt die nachhaltige Investition zu diesen Zielen bei?

Keine nachhaltigen Ziele definiert.

- Inwiefern haben die nachhaltigen Investitionen, die mit dem Finanzprodukt teilweise getätigt wurden, ökologisch oder sozial nachhaltigen Anlagezielen nicht erheblich geschadet?

Keine nachhaltigen Investitionen vorhanden.

**Wie wurden die Indikatoren für nachteilige Auswirkungen auf Nachhaltigkeitsfaktoren berücksichtigt?**

Nachteilige Auswirkungen auf Nachhaltigkeitsfaktoren in den Bereichen E, S und G wurden über die Anforderung eines Mindestratings berücksichtigt. Das ESG-Rating von MSCI muss für jede Aktie mindestens ein BBB erreichen.

**Stehen die nachhaltigen Investitionen mit den OECD-Leitsätzen für multinationale Unternehmen und den Leitprinzipien der Vereinten Nationen für Wirtschaft und Menschenrechte in Einklang? Nähere Angaben:**

Ja, es wurden normbasierte Kontroversen, wie z.B. der UN Global Compact berücksichtigt.

In der EU-Taxonomie ist der Grundsatz „Vermeidung erheblicher Beeinträchtigungen“ festgelegt, nach dem taxonomiekonforme Investitionen die Ziele der EU-Taxonomie nicht erheblich beeinträchtigen dürfen, und es sind spezifische Unionskriterien beigefügt.

Bei den **wichtigsten nachteiligen Auswirkungen** handelt es sich um die bedeutendsten nachteiligen Auswirkungen von Investitionsentscheidungen auf Nachhaltigkeitsfaktoren in den Bereichen Umwelt, Soziales und Beschäftigung, Achtung der Menschenrechte und Bekämpfung von Korruption und Bestechung.



Der Grundsatz „Vermeidung erheblicher Beeinträchtigungen“ findet nur bei denjenigen dem Finanzprodukt zugrunde liegenden Investitionen Anwendung, die die Unionskriterien für ökologisch nachhaltige Wirtschaftsaktivitäten berücksichtigen. Die dem verbleibenden Teil dieses Finanzprodukts zugrunde liegenden Investitionen berücksichtigen nicht die EU-Kriterien für ökologisch nachhaltige Wirtschaftsaktivitäten.

Alle anderen nachhaltigen Investitionen dürfen ökologische oder soziale Ziele ebenfalls nicht erheblich beeinträchtigen.



### Wie wurden bei diesem Finanzprodukt die wichtigsten nachteiligen Auswirkungen auf Nachhaltigkeitsfaktoren berücksichtigt?

Die wichtigsten nachteiligen Auswirkungen auf Nachhaltigkeitsfaktoren wurden bei diesem Produkt nicht berücksichtigt.



### Welche sind die Hauptinvestitionen dieses Finanzprodukts?

Die Liste umfasst die folgenden Investitionen, auf die **der größte Anteil** der im Bezugszeitraum getätigten **Investitionen** des Finanzprodukts entfiel:

Größte Investitionen	Sektor	In % der Vermögenswerte	Land
<b>Uts iSh MSCI Japan Accum Shs Unhedged USD (IE00BHZPJ452)</b>	Anlagefonds & Anlagestiftungen	5.33	Irland
<b>Uts CTL III RGE ME Shs -R-Acc-USD-Cap (LU1489174182)</b>	Anlagefonds & Anlagestiftungen	4.40	Luxemburg
<b>Act Schneider Electric SE EUR 4 nom (FR0000121972)</b>	Industrie	4.31	Frankreich
<b>Uts UBS LFS MS EMSR Shs -(USD) A-dis- Distr (LU1048313891)</b>	Anlagefonds & Anlagestiftungen	4.22	Luxemburg
<b>Reg Shs Qualcomm Inc USD 0.0001 nom (US7475251036)</b>	Technologie	4.20	USA
<b>Shs ASML Holding NV EUR 0.09 nom (NL0010273215)</b>	Technologie	4.04	Niederlande
<b>Az N Prysmian S.p.A. EUR 0.1 nom (IT0004176001)</b>	Industrie	3.69	Italien
<b>I-Akt Telekom Austria AG (AT0000720008)</b>	Telekom Services	3.59	Österreich
<b>Reg Shs American Water Works Co Inc USD 0.01 nom (US0304201033)</b>	Versorger	3.58	USA
<b>N-Akt Deutsche Boerse AG (DE0005810055)</b>	Finanzen	3.34	Deutschland
<b>Reg Shs Adobe Inc USD 0.0001 nom (US00724F1012)</b>	Technologie	3.22	USA
<b>Reg Shs Comcast Corp -A- USD 0.01 nom (US20030N1019)</b>	Zyklischer Konsum	3.18	USA
<b>Reg Shs Roper Technologies Inc USD 0.01 nom (US7766961061)</b>	Industrie	3.14	USA

Reg Shs Linde PLC EUR 0.001 nom  
(IE000S9YS762)

Act Verallia SASU Unitary 144A/Reg  
S EUR 3.38 nom (FR0013447729)

Grundstoffe

3.13

Irland

Industrie

3.10

Frankreich

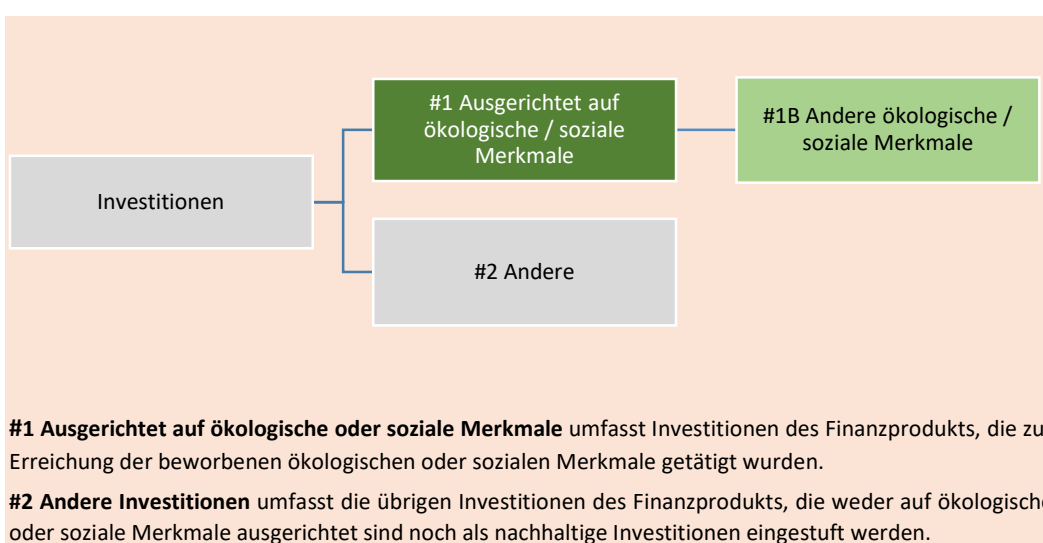


## Wie hoch war der Anteil der nachhaltigkeitsbezogenen Investitionen?

Keine nachhaltigen Investitionen vorhanden.

### ● **Wie sah die Vermögensallokation aus?**

*Es wurden keine nachhaltigen Investitionen getätigt. Damit fallen alle nach den genannten Kriterien selektierten Investitionen in die Kategorie «#1B Andere ökologische oder soziale Merkmale».*



### ● **In welchen Wirtschaftssektoren wurden die Investitionen getätigt?**

*Angestrebt wurde eine breite Diversifikation über unterschiedliche Wirtschaftssektoren. Klumpenrisiken sollten so vermieden werden.*



### **Inwiefern waren die nachhaltigen Investitionen mit einem Umweltziel mit der EU-Taxonomie konform?**

Das vorliegende Finanzinstrument hatte nicht zum Ziel ökologisch nachhaltige Investitionen im Sinne der EU-Taxonomie zu tätigen. Es liegen der Bank keine belastbaren Daten vor, mit denen überprüft werden kann, ob die getätigten Investitionen mit einem Umweltziel der EU Taxonomie konform sind.

Die **Vermögensallokation** gibt den jeweiligen Anteil der Investitionen in bestimmte Vermögenswerte an.

Mit Blick auf die EU-Taxonomiekonformität umfassen die Kriterien für **fossiles Gas** die Begrenzung der Emissionen und die Umstellung auf voll erneuerbare Energien oder CO<sub>2</sub>-arme Kraftstoffe bis Ende 2035. Die Kriterien für **Kernenergie** beinhalten umfassende Sicherheits- und Abfallentsorgungsvorschriften.

● **Wurde mit dem Finanzprodukt in EU-taxonomiekonforme Tätigkeiten im Bereich fossiles Gas und/oder Kernenergie<sup>1</sup> investiert?**

Ja:

In fossiles Gas

In Kernenergie

Nein

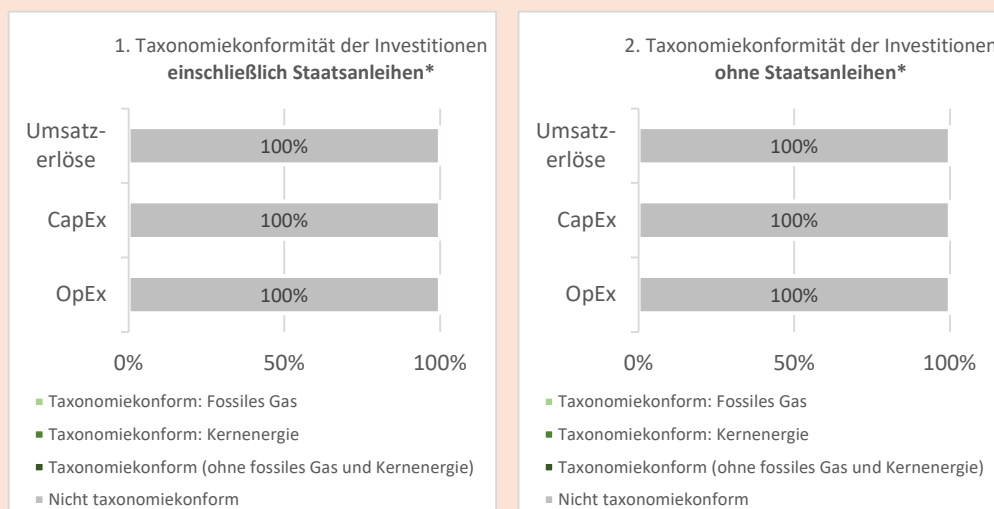
Taxonomiekonforme Tätigkeiten, ausgedrückt durch den Anteil der:

- **Umsatzerlöse**, die den Anteil der Einnahmen aus umweltfreundlichen Aktivitäten der Unternehmen, in die investiert wird, widerspiegeln
- **Investitionsausgaben (CapEx)**, die die umweltfreundlichen Investitionen der Unternehmen, in die investiert wird, aufzeigen, z.B. für den Übergang zu einer grünen Wirtschaft
- **Betriebsausgaben (OpEx)**, die die umweltfreundlichen betrieblichen Aktivitäten der Unternehmen, in die investiert wird, widerspiegeln.

**Ermöglichende Tätigkeiten** wirken unmittelbar ermöglichend darauf hin, dass andere Tätigkeiten einen wesentlichen Beitrag zu den Umweltzielen leisten.

**Übergangstätigkeiten** sind Tätigkeiten, für die es noch keine CO<sub>2</sub>-armen Alternativen gibt und die unter

**Die nachstehenden Grafiken zeigen den Prozentsatz der EU-taxonomiekonformen Investitionen in Grün. Da es keine geeignete Methode zur Bestimmung der Taxonomiekonformität von Staatsanleihen\* gibt, zeigt die erste Grafik die Taxonomiekonformität in Bezug auf alle Investitionen des Finanzprodukts einschließlich der Staatsanleihen, während die zweite Grafik die Taxonomiekonformität nur in Bezug auf die Investitionen des Finanzprodukts zeigt, die keine Staatsanleihen umfassen.**



\* Für die Zwecke dieser Grafiken umfasst der Begriff „Staatsanleihen“ alle Risikopositionen gegenüber Staaten.

● **Wie hoch ist der Anteil der Investitionen, die in Übergangstätigkeiten und ermöglichende Tätigkeiten geflossen sind?**

*Nicht relevant.*

● **Wie hat sich der Anteil der Investitionen, die mit der EU-Taxonomie in Einklang gebracht wurden, im Vergleich zu früheren Bezugszeiträumen entwickelt?**

*Nicht relevant.*

<sup>1</sup> Tätigkeiten im Bereich fossiles Gas und/oder Kernenergie sind nur dann EU-taxonomiekonform, wenn sie zur Eindämmung des Klimawandels („Klimaschutz“) beitragen und kein Ziel der EU-Taxonomie erheblich beeinträchtigen – siehe Erläuterung am linken Rand. Die vollständigen Kriterien für EU-taxonomiekonforme Wirtschaftstätigkeiten im Bereich fossiles Gas und Kernenergie sind in der Delegierten Verordnung (EU) 2022/1214 der Kommission festgelegt.

anderem Treibhausgasemissionswerte aufweisen, die den besten Leistungen entsprechen.

 sind nachhaltige Investitionen mit einem Umweltziel, die **die Kriterien** für ökologisch nachhaltige Wirtschaftstätigkeiten gemäß der Verordnung (EU) 2020/852 **nicht berücksichtigen**.



**Wie hoch war der Anteil der nicht mit der EU-Taxonomie konformen nachhaltigen Investitionen mit einem Umweltziel?**

Nicht relevant.



**Wie hoch war der Anteil der sozial nachhaltigen Investitionen?**

Nicht relevant.



**Welche Investitionen fielen unter „Andere Investitionen“, welcher Anlagezweck wurden mit ihnen verfolgt und gab es einen ökologischen oder sozialen Mindestschutz?**

Unter "#2 Andere Investitionen" fiel die Liquidität. Diese wurde zur Steuerung der Aktienquote eingesetzt.



**Welche Maßnahmen wurden während des Bezugszeitraums zur Erfüllung der ökologischen und/oder sozialen Merkmale ergriffen?**

Um die ökologischen oder sozialen Merkmale zu gewährleisten, wird die ESG-Bewertung der gehaltenen Aktien periodisch überprüft.



**Wie hat dieses Finanzprodukt im Vergleich zum bestimmten Referenzwert abgeschnitten?**

Es wurde kein Index als Referenzwert bestimmt, um festzustellen, ob dieses Finanzprodukt auf die beworbenen ökologischen und/oder sozialen Merkmale ausgerichtet ist.

Bei den **Referenzwerten** handelt es sich um Indizes, mit denen gemessen wird, ob das Finanzprodukt die beworbenen ökologischen oder sozialen Merkmale erreicht.

● **Wie unterscheidet sich der Referenzwert von einem breiten Marktindex?**

-

● **Wie hat dieses Finanzprodukt in Bezug auf die Nachhaltigkeitsindikatoren abgeschnitten, mit denen die Ausrichtung des Referenzwerts auf die beworbenen ökologischen oder sozialen Merkmale bestimmt wird?**

-

- **Wie hat dieses Finanzprodukt im Vergleich zum Referenzwert abgeschnitten?**  
-
- **Wie hat dieses Finanzprodukt im Vergleich zum breiten Marktindex abgeschnitten?**  
-

**Regelmäßige Informationen zu den in Artikel 8 Absätze 1, 2 und 2a der Verordnung (EU) 2019/2088 und Artikel 6 Absatz 1 der Verordnung (EU) 2020/852 genannten Finanzprodukten**

Eine **nachhaltige Investition** ist eine Investition in eine Wirtschaftstätigkeit, die zur Erreichung eines Umweltziels oder sozialen Ziels beiträgt, vorausgesetzt, dass diese Investition keine Umweltziele oder sozialen Ziele erheblich beeinträchtigt und die Unternehmen, in die investiert wird, Verfahrensweisen einer guten Unternehmensführung anwenden.

Die **EU-Taxonomie** ist ein Klassifikationssystem, das in der Verordnung (EU) 2020/852 festgelegt ist und ein Verzeichnis von **ökologisch nachhaltigen Wirtschaftstätigkeiten** enthält. In dieser Verordnung ist kein Verzeichnis der sozial nachhaltigen Wirtschaftstätigkeiten festgelegt. Nachhaltige Investitionen mit einem Umweltziel könnten taxonomiekonform sein oder nicht.

**Name des Produkts:**

COMFORT premium eco EUR (ohne US-Direktanlagen) Einkommen

**Unternehmenskennung (LEI-Code):**

549300GFRG6OK00RG957

## Ökologische und/oder soziale Merkmale

### Wurden mit diesem Finanzprodukt nachhaltige Investitionen angestrebt?

**Ja**

**Nein**

Es wurden damit **nachhaltige Investitionen mit einem Umweltziel** getätigt: %

in Wirtschaftstätigkeiten, die nach der EU-Taxonomie als ökologisch nachhaltig einzustufen sind

in Wirtschaftstätigkeiten, die nach der EU-Taxonomie nicht als ökologisch nachhaltig einzustufen sind

Es wurden damit **nachhaltige Investitionen mit einem sozialen Ziel** getätigt: %

Es wurden damit **ökologische / soziale Merkmale beworben** und obwohl keine nachhaltigen Investitionen angestrebt wurden, enthielt es % an nachhaltigen Investitionen

mit einem Umweltziel in Wirtschaftstätigkeiten, die nach der EU-Taxonomie als ökologisch nachhaltig einzustufen sind

mit einem Umweltziel in Wirtschaftstätigkeiten, die nach der EU-Taxonomie **nicht** als ökologisch nachhaltig einzustufen sind

mit einem sozialen Ziel

Es wurden damit **ökologische / soziale Merkmale beworben, aber keine nachhaltigen Investitionen getätigt.**



### Inwieweit wurden die mit dem Finanzprodukt beworbenen ökologischen und/oder sozialen Merkmale erfüllt?

Es wurde ein Best-in-Class-Ansatz auf Basis des ESG-Ratings angewandt. Das Mindestrating liegt für Aktien bei BBB.

● **Wie haben die Nachhaltigkeitsindikatoren abgeschnitten?**

*ESG-Mindestrating*

2024: *BBB*

Mit **Nachhaltigkeitsindikatoren** wird gemessen, inwieweit die mit dem Finanzprodukt beworbenen ökologischen oder

sozialen Merkmale erreicht werden.

- ... und im Vergleich zu vorangegangenen Zeiträumen?

	ESG- Mindestrating	-	-	-
2023	BBB			
2022				
2021				
2020				
2019				

- Welche Ziele verfolgten die nachhaltigen Investitionen, die mit dem Finanzprodukt teilweise getätigt wurden, und wie trägt die nachhaltige Investition zu diesen Zielen bei?

Keine nachhaltigen Ziele definiert.

- Inwiefern haben die nachhaltigen Investitionen, die mit dem Finanzprodukt teilweise getätigt wurden, ökologisch oder sozial nachhaltigen Anlagezielen nicht erheblich geschadet?

Keine nachhaltigen Investitionen vorhanden.

**Wie wurden die Indikatoren für nachteilige Auswirkungen auf Nachhaltigkeitsfaktoren berücksichtigt?**

Nachteilige Auswirkungen auf Nachhaltigkeitsfaktoren in den Bereichen E, S und G wurden über die Anforderung eines Mindestratings berücksichtigt. Das ESG-Rating von MSCI muss für jede Aktie mindestens ein BBB erreichen.

**Stehen die nachhaltigen Investitionen mit den OECD-Leitsätzen für multinationale Unternehmen und den Leitprinzipien der Vereinten Nationen für Wirtschaft und Menschenrechte in Einklang? Nähere Angaben:**

Ja, es wurden normbasierte Kontroversen, wie z.B. der UN Global Compact berücksichtigt.

In der EU-Taxonomie ist der Grundsatz „Vermeidung erheblicher Beeinträchtigungen“ festgelegt, nach dem taxonomiekonforme Investitionen die Ziele der EU-Taxonomie nicht erheblich beeinträchtigen dürfen, und es sind spezifische Unionskriterien beigefügt.

Bei den **wichtigsten nachteiligen Auswirkungen** handelt es sich um die bedeutendsten nachteiligen Auswirkungen von Investitionsentscheidungen auf Nachhaltigkeitsfaktoren in den Bereichen Umwelt, Soziales und Beschäftigung, Achtung der Menschenrechte und Bekämpfung von Korruption und Bestechung.

Der Grundsatz „Vermeidung erheblicher Beeinträchtigungen“ findet nur bei denjenigen dem Finanzprodukt zugrunde liegenden Investitionen Anwendung, die die Unionskriterien für ökologisch nachhaltige Wirtschaftsaktivitäten berücksichtigen. Die dem verbleibenden Teil dieses Finanzprodukts zugrunde liegenden Investitionen berücksichtigen nicht die EU-Kriterien für ökologisch nachhaltige Wirtschaftsaktivitäten.

Alle anderen nachhaltigen Investitionen dürfen ökologische oder soziale Ziele ebenfalls nicht erheblich beeinträchtigen.



### Wie wurden bei diesem Finanzprodukt die wichtigsten nachteiligen Auswirkungen auf Nachhaltigkeitsfaktoren berücksichtigt?

Die wichtigsten nachteiligen Auswirkungen auf Nachhaltigkeitsfaktoren wurden bei diesem Produkt nicht berücksichtigt.



### Welche sind die Hauptinvestitionen dieses Finanzprodukts?

Die Liste umfasst die folgenden Investitionen, auf die **der größte Anteil** der im Bezugszeitraum getätigten Investitionen des Finanzprodukts entfiel:

Größte Investitionen	Sektor	In % der Vermögenswerte	Land
<b>Uts BR iShs Bd Indx Accum Shs -D-Hedged EUR (IE00BD0DT578)</b>	Anlagefonds & Anlagestiftungen	4.82	Irland
<b>Uts Swc LU B S GIC -GTH- Cap (LU2480904130)</b>	Anlagefonds & Anlagestiftungen	4.65	Luxemburg
<b>Uts ULS BMEALCYS Shs -(EUR) A-dis-Distr (LU1805389258)</b>	Anlagefonds & Anlagestiftungen	4.54	Luxemburg
<b>Ant Sw Ro Gd Na Bf -B- (CH0142702940)</b>	Anlagefonds & Anlagestiftungen	4.16	Schweiz
<b>1% MTN ABN AMRO Bank NV 2015-16.4.25 Reg-S S 213 (XS1218821756)</b>	Finanzen	3.95	Niederlande
<b>1.25% Bd Deutsche Post AG 2016-01.04.26 S 8 Reg S (XS1388661735)</b>	Industrie	3.91	Deutschland
<b>1.375% GLN Cooperatieve Rabobank U.A. 2015-3.2.27 Reg-S S 2 (XS1180130939)</b>	Finanzen	3.86	Niederlande
<b>0.875% EMTN Republic of Poland 2015-10.5.27 S 37 Sen (XS1209947271)</b>	Andere	3.79	Polen
<b>0.25% Bd French Republic 2015-25.11.26 (FR0013200813)</b>	Andere	3.77	Frankreich
<b>0.125% Bd Siemens Financieringsmaatschappij Nv 2019-05.09.2 (XS2049616621)</b>	Finanzen	3.20	Niederlande
<b>Uts AB I Su Gl T Cr Shs -I2- Cap (LU1979445522)</b>	Anlagefonds & Anlagestiftungen	3.08	Luxemburg



**0.75% Bd Deutsche Bahn Finance GmbH 2016-2.3.26 Reg-S (XS1372911690)**

Finanzen

2.65

Deutschland

**0.5% MTN Landwirtschaftliche Rentenbank 2018-06.03.25 Guara (XS1787328548)**

Finanzen

2.62

Deutschland

**1% EMTN SAP SE 2015-1.4.25 Serie 8 (DE000A14KJF5)**

Technologie

2.61

Deutschland

**0.375% GLN Kreditanstalt fuer Wiederaufbau KFW 2016-9.3.26 (DE000A168Y55)**

Finanzen

2.56

Deutschland



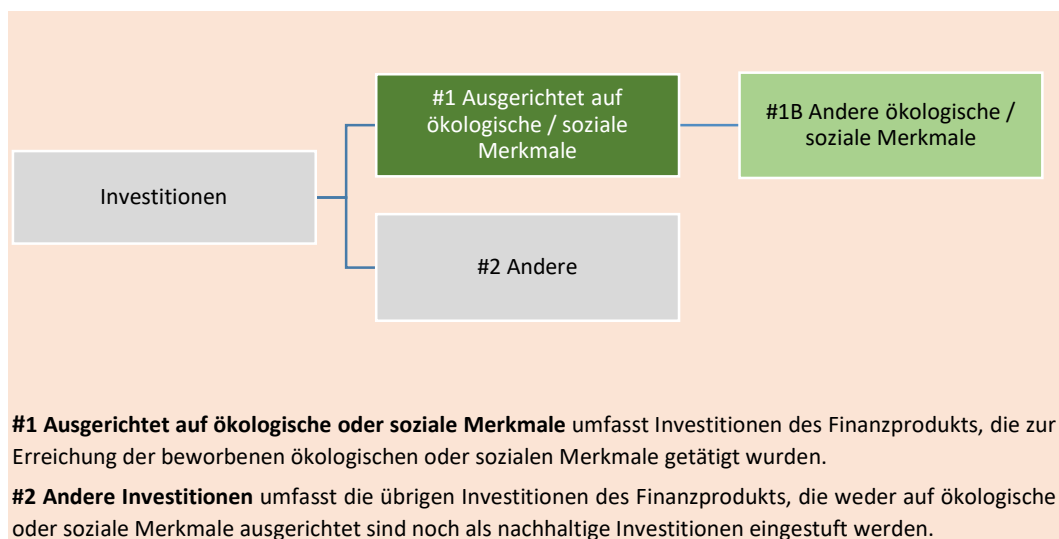
## Wie hoch war der Anteil der nachhaltigkeitsbezogenen Investitionen?

Keine nachhaltigen Investitionen vorhanden.

Die **Vermögensallokation** gibt den jeweiligen Anteil der Investitionen in bestimmte Vermögenswerte an.

### ● **Wie sah die Vermögensallokation aus?**

*Es wurden keine nachhaltigen Investitionen getätigt. Damit fallen alle nach den genannten Kriterien selektierten Investitionen in die Kategorie «#1B Andere ökologische oder soziale Merkmale».*



### ● **In welchen Wirtschaftssektoren wurden die Investitionen getätigt?**

*Angestrebt wurde eine breite Diversifikation über unterschiedliche Wirtschaftssektoren. Klumpenrisiken sollten so vermieden werden.*

Mit Blick auf die EU-Taxonomiekonformität umfassen die Kriterien für **fossiles Gas** die Begrenzung der Emissionen und die Umstellung auf voll erneuerbare Energien



### **Inwiefern waren die nachhaltigen Investitionen mit einem Umweltziel mit der EU-Taxonomie konform?**

Das vorliegende Finanzinstrument hatte nicht zum Ziel ökologisch nachhaltige Investitionen im Sinne der EU-Taxonomie zu tätigen. Es liegen der Bank keine belastbaren Daten vor, mit denen überprüft werden kann, ob die getätigten Investitionen mit einem Umweltziel der EU Taxonomie konform sind.

oder CO<sub>2</sub>-arme Kraftstoffe bis Ende 2035. Die Kriterien für **Kernenergie** beinhalten umfassende Sicherheits- und Abfallentsorgungsvorschriften.

Taxonomiekonforme Tätigkeiten, ausgedrückt durch den Anteil der:

- **Umsatzerlöse**, die den Anteil der Einnahmen aus umweltfreundlichen Aktivitäten der Unternehmen, in die investiert wird, widerspiegeln
- **Investitionsausgaben (CapEx)**, die die umweltfreundlichen Investitionen der Unternehmen, in die investiert wird, aufzeigen, z.B. für den Übergang zu einer grünen Wirtschaft
- **Betriebsausgaben (OpEx)**, die die umweltfreundlichen betrieblichen Aktivitäten der Unternehmen, in die investiert wird, widerspiegeln.

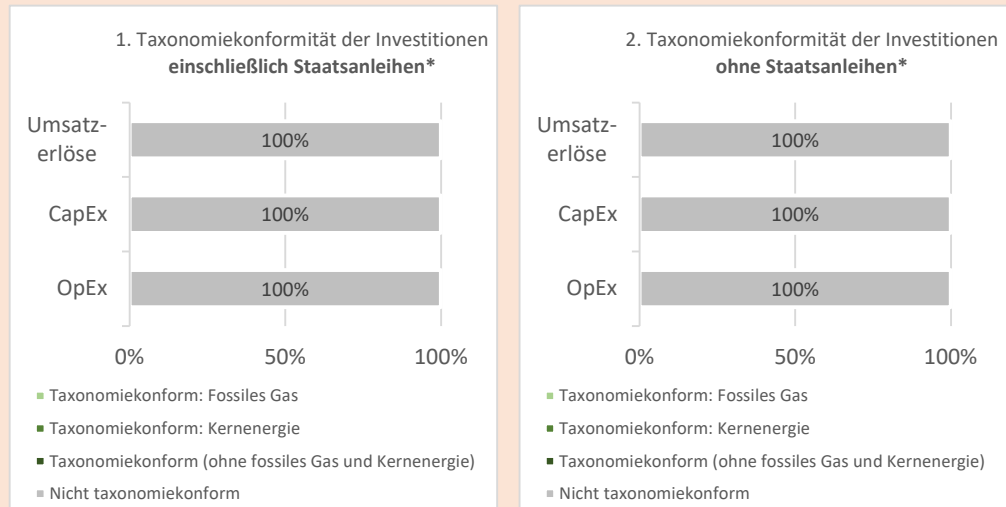
**Ermöglichende Tätigkeiten** wirken unmittelbar ermöglichend darauf hin, dass andere Tätigkeiten einen wesentlichen Beitrag zu den Umweltzielen leisten.

**Übergangstätigkeiten** sind Tätigkeiten, für die es noch keine CO<sub>2</sub>-armen Alternativen gibt und die unter

● **Wurde mit dem Finanzprodukt in EU-taxonomiekonforme Tätigkeiten im Bereich fossiles Gas und/oder Kernenergie<sup>1</sup> investiert?**

- Ja:
- In fossiles Gas       In Kernenergie
- Nein

**Die nachstehenden Grafiken zeigen den Prozentsatz der EU-taxonomiekonformen Investitionen in Grün. Da es keine geeignete Methode zur Bestimmung der Taxonomiekonformität von Staatsanleihen\* gibt, zeigt die erste Grafik die Taxonomiekonformität in Bezug auf alle Investitionen des Finanzprodukts einschließlich der Staatsanleihen, während die zweite Grafik die Taxonomiekonformität nur in Bezug auf die Investitionen des Finanzprodukts zeigt, die keine Staatsanleihen umfassen.**



\* Für die Zwecke dieser Grafiken umfasst der Begriff „Staatsanleihen“ alle Risikopositionen gegenüber Staaten.

● **Wie hoch ist der Anteil der Investitionen, die in Übergangstätigkeiten und ermöglichende Tätigkeiten geflossen sind?**

*Nicht relevant.*

● **Wie hat sich der Anteil der Investitionen, die mit der EU-Taxonomie in Einklang gebracht wurden, im Vergleich zu früheren Bezugszeiträumen entwickelt?**

*Nicht relevant.*

<sup>1</sup> Tätigkeiten im Bereich fossiles Gas und/oder Kernenergie sind nur dann EU-taxonomiekonform, wenn sie zur Eindämmung des Klimawandels („Klimaschutz“) beitragen und kein Ziel der EU-Taxonomie erheblich beeinträchtigen – siehe Erläuterung am linken Rand. Die vollständigen Kriterien für EU-taxonomiekonforme Wirtschaftstätigkeiten im Bereich fossiles Gas und Kernenergie sind in der Delegierten Verordnung (EU) 2022/1214 der Kommission festgelegt.

anderem Treibhausgasemissionswerte aufweisen, die den besten Leistungen entsprechen.

 sind nachhaltige Investitionen mit einem Umweltziel, die **die Kriterien** für ökologisch nachhaltige Wirtschaftstätigkeiten gemäß der Verordnung (EU) 2020/852 **nicht berücksichtigen**.



**Wie hoch war der Anteil der nicht mit der EU-Taxonomie konformen nachhaltigen Investitionen mit einem Umweltziel?**

Nicht relevant.



**Wie hoch war der Anteil der sozial nachhaltigen Investitionen?**

Nicht relevant.



**Welche Investitionen fielen unter „Andere Investitionen“, welcher Anlagezweck wurden mit ihnen verfolgt und gab es einen ökologischen oder sozialen Mindestschutz?**

Unter "#2 Andere Investitionen" fiel die Liquidität. Diese wurde zur Steuerung der Aktienquote eingesetzt.



**Welche Maßnahmen wurden während des Bezugszeitraums zur Erfüllung der ökologischen und/oder sozialen Merkmale ergriffen?**

Um die ökologischen oder sozialen Merkmale zu gewährleisten, wird die ESG-Bewertung der gehaltenen Aktien periodisch überprüft.



**Wie hat dieses Finanzprodukt im Vergleich zum bestimmten Referenzwert abgeschnitten?**

Es wurde kein Index als Referenzwert bestimmt, um festzustellen, ob dieses Finanzprodukt auf die beworbenen ökologischen und/oder sozialen Merkmale ausgerichtet ist.

Bei den **Referenzwerten** handelt es sich um Indizes, mit denen gemessen wird, ob das Finanzprodukt die beworbenen ökologischen oder sozialen Merkmale erreicht.

● **Wie unterscheidet sich der Referenzwert von einem breiten Marktindex?**

-

● **Wie hat dieses Finanzprodukt in Bezug auf die Nachhaltigkeitsindikatoren abgeschnitten, mit denen die Ausrichtung des Referenzwerts auf die beworbenen ökologischen oder sozialen Merkmale bestimmt wird?**

-

- **Wie hat dieses Finanzprodukt im Vergleich zum Referenzwert abgeschnitten?**  
-
- **Wie hat dieses Finanzprodukt im Vergleich zum breiten Marktindex abgeschnitten?**  
-

**Regelmäßige Informationen zu den in Artikel 8 Absätze 1, 2 und 2a der Verordnung (EU) 2019/2088 und Artikel 6 Absatz 1 der Verordnung (EU) 2020/852 genannten Finanzprodukten**

Eine **nachhaltige Investition** ist eine Investition in eine Wirtschaftstätigkeit, die zur Erreichung eines Umweltziels oder sozialen Ziels beiträgt, vorausgesetzt, dass diese Investition keine Umweltziele oder sozialen Ziele erheblich beeinträchtigt und die Unternehmen, in die investiert wird, Verfahrenswesen einer guten Unternehmensführung anwenden.

Die **EU-Taxonomie** ist ein Klassifikationssystem, das in der Verordnung (EU) 2020/852 festgelegt ist und ein Verzeichnis von **ökologisch nachhaltigen Wirtschaftstätigkeiten** enthält. In dieser Verordnung ist kein Verzeichnis der sozial nachhaltigen Wirtschaftstätigkeiten festgelegt. Nachhaltige Investitionen mit einem Umweltziel könnten taxonomiekonform sein oder nicht.

**Name des Produkts:**

COMFORT premium eco EUR (ohne US-Direktanlagen) Ausgewogen

**Unternehmenskennung (LEI-Code):**

549300GFRG6OK00RG957

## Ökologische und/oder soziale Merkmale

### Wurden mit diesem Finanzprodukt nachhaltige Investitionen angestrebt?

**Ja**

**Nein**

Es wurden damit **nachhaltige Investitionen mit einem Umweltziel** getätigt: %

in Wirtschaftstätigkeiten, die nach der EU-Taxonomie als ökologisch nachhaltig einzustufen sind

in Wirtschaftstätigkeiten, die nach der EU-Taxonomie nicht als ökologisch nachhaltig einzustufen sind

Es wurden damit **nachhaltige Investitionen mit einem sozialen Ziel** getätigt: %

Es wurden damit **ökologische / soziale Merkmale beworben** und obwohl keine nachhaltigen Investitionen angestrebt wurden, enthielt es % an nachhaltigen Investitionen

mit einem Umweltziel in Wirtschaftstätigkeiten, die nach der EU-Taxonomie als ökologisch nachhaltig einzustufen sind

mit einem Umweltziel in Wirtschaftstätigkeiten, die nach der EU-Taxonomie **nicht** als ökologisch nachhaltig einzustufen sind

mit einem sozialen Ziel

Es wurden damit **ökologische / soziale Merkmale beworben, aber keine nachhaltigen Investitionen getätigt.**



### Inwieweit wurden die mit dem Finanzprodukt beworbenen ökologischen und/oder sozialen Merkmale erfüllt?

Es wurde ein Best-in-Class-Ansatz auf Basis des ESG-Ratings angewandt. Das Mindestrating liegt für Aktien bei BBB.

● **Wie haben die Nachhaltigkeitsindikatoren abgeschnitten?**

*ESG-Mindestrating*

2024: *BBB*

Mit **Nachhaltigkeitsindikatoren** wird gemessen, inwieweit die mit dem Finanzprodukt beworbenen ökologischen oder

sozialen Merkmale erreicht werden.

- ... und im Vergleich zu vorangegangenen Zeiträumen?

	ESG- Mindestrating	-	-	-
2023	BBB			
2022				
2021				
2020				
2019				

- Welche Ziele verfolgten die nachhaltigen Investitionen, die mit dem Finanzprodukt teilweise getätigt wurden, und wie trägt die nachhaltige Investition zu diesen Zielen bei?

Keine nachhaltigen Ziele definiert.

- Inwiefern haben die nachhaltigen Investitionen, die mit dem Finanzprodukt teilweise getätigt wurden, ökologisch oder sozial nachhaltigen Anlagezielen nicht erheblich geschadet?

Keine nachhaltigen Investitionen vorhanden.

**Wie wurden die Indikatoren für nachteilige Auswirkungen auf Nachhaltigkeitsfaktoren berücksichtigt?**

Nachteilige Auswirkungen auf Nachhaltigkeitsfaktoren in den Bereichen E, S und G wurden über die Anforderung eines Mindestratings berücksichtigt. Das ESG-Rating von MSCI muss für jede Aktie mindestens ein BBB erreichen.

**Stehen die nachhaltigen Investitionen mit den OECD-Leitsätzen für multinationale Unternehmen und den Leitprinzipien der Vereinten Nationen für Wirtschaft und Menschenrechte in Einklang? Nähere Angaben:**

Ja, es wurden normbasierte Kontroversen, wie z.B. der UN Global Compact berücksichtigt.

In der EU-Taxonomie ist der Grundsatz „Vermeidung erheblicher Beeinträchtigungen“ festgelegt, nach dem taxonomiekonforme Investitionen die Ziele der EU-Taxonomie nicht erheblich beeinträchtigen dürfen, und es sind spezifische Unionskriterien beigefügt.

Bei den **wichtigsten nachteiligen Auswirkungen** handelt es sich um die bedeutendsten nachteiligen Auswirkungen von Investitionsentscheidungen auf Nachhaltigkeitsfaktoren in den Bereichen Umwelt, Soziales und Beschäftigung, Achtung der Menschenrechte und Bekämpfung von Korruption und Bestechung.

Der Grundsatz „Vermeidung erheblicher Beeinträchtigungen“ findet nur bei denjenigen dem Finanzprodukt zugrunde liegenden Investitionen Anwendung, die die Unionskriterien für ökologisch nachhaltige Wirtschaftsaktivitäten berücksichtigen. Die dem verbleibenden Teil dieses Finanzprodukts zugrunde liegenden Investitionen berücksichtigen nicht die EU-Kriterien für ökologisch nachhaltige Wirtschaftsaktivitäten.

Alle anderen nachhaltigen Investitionen dürfen ökologische oder soziale Ziele ebenfalls nicht erheblich beeinträchtigen.



### Wie wurden bei diesem Finanzprodukt die wichtigsten nachteiligen Auswirkungen auf Nachhaltigkeitsfaktoren berücksichtigt?

Die wichtigsten nachteiligen Auswirkungen auf Nachhaltigkeitsfaktoren wurden bei diesem Produkt nicht berücksichtigt.



### Welche sind die Hauptinvestitionen dieses Finanzprodukts?

Die Liste umfasst die folgenden Investitionen, auf die der größte Anteil der im Bezugszeitraum getätigten Investitionen des Finanzprodukts entfiel:

Größte Investitionen	Sektor	In % der Vermögenswerte	Land
<b>Uts UBSL MSCI US SR Shs -A- Distr (LU0629460089)</b>	Anlagefonds & Anlagestiftungen	8.54	Luxemburg
<b>Uts ULS BMEALCYS Shs -(EUR) A-dis-Distr (LU1805389258)</b>	Anlagefonds & Anlagestiftungen	6.73	Luxemburg
<b>Uts iShs USA SRI Accum Shs USD ETF (IE00BYVJRR92)</b>	Anlagefonds & Anlagestiftungen	6.70	Irland
<b>Ant Sw Ro Gd Na Bf -B- (CH0142702940)</b>	Anlagefonds & Anlagestiftungen	4.14	Schweiz
<b>Uts Swc LU B S GIC -GTH- Cap (LU2480904130)</b>	Anlagefonds & Anlagestiftungen	3.51	Luxemburg
<b>Uts BR iShs Bd Indx Accum Shs -D-Hedged EUR (IE00BD0DT578)</b>	Anlagefonds & Anlagestiftungen	3.50	Irland
<b>Uts iSh MSCI Japan Accum Shs Unhedged USD (IE00BHZPJ452)</b>	Anlagefonds & Anlagestiftungen	3.26	Irland
<b>Uts AB I Su Gl T Cr Shs -I2- Cap (LU1979445522)</b>	Anlagefonds & Anlagestiftungen	2.92	Luxemburg
<b>Act Schneider Electric SE EUR 4 nom (FR0000121972)</b>	Industrie	2.86	Frankreich
<b>Uts Pictet-STMM EUR Shs -I- Cap (LU0128494944)</b>	Anlagefonds & Anlagestiftungen	2.51	Luxemburg
<b>Uts UBS LFS MS EMSR Shs -(USD) A-dis- Distr (LU1048313891)</b>	Anlagefonds & Anlagestiftungen	2.32	Luxemburg
<b>Uts CTL III RGEME Shs -R-Acc-USD-Cap (LU1489174182)</b>	Anlagefonds & Anlagestiftungen	2.31	Luxemburg
<b>Az N Prysmian S.p.A. EUR 0.1 nom (IT0004176001)</b>	Industrie	2.24	Italien

1% EMTN SAP SE 2015-1.4.25 Serie 8  
(DE000A14KJF5)

Shs ASML Holding NV EUR 0.09 nom  
(NL0010273215)

Technologie

2.15

Deutschland

Technologie

2.13

Niederlande

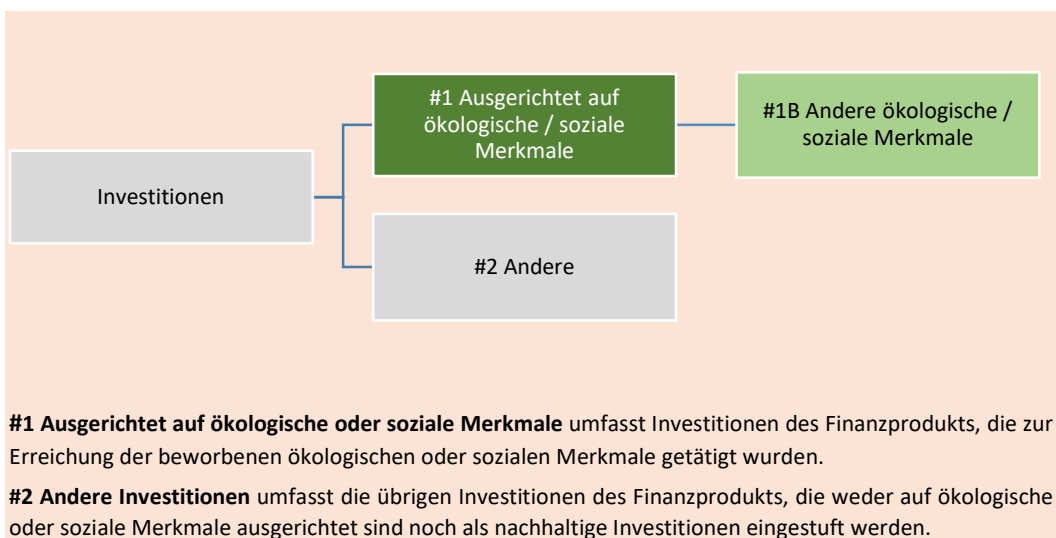


## Wie hoch war der Anteil der nachhaltigkeitsbezogenen Investitionen?

Keine nachhaltigen Investitionen vorhanden.

### ● **Wie sah die Vermögensallokation aus?**

*Es wurden keine nachhaltigen Investitionen getätigt. Damit fallen alle nach den genannten Kriterien selektierten Investitionen in die Kategorie «#1B Andere ökologische oder soziale Merkmale».*



### ● **In welchen Wirtschaftssektoren wurden die Investitionen getätigt?**

*Angestrebt wurde eine breite Diversifikation über unterschiedliche Wirtschaftssektoren. Klumpenrisiken sollten so vermieden werden.*



### **Inwiefern waren die nachhaltigen Investitionen mit einem Umweltziel mit der EU-Taxonomie konform?**

Das vorliegende Finanzinstrument hatte nicht zum Ziel ökologisch nachhaltige Investitionen im Sinne der EU-Taxonomie zu tätigen. Es liegen der Bank keine belastbaren Daten vor, mit denen überprüft werden kann, ob die getätigten Investitionen mit einem Umweltziel der EU Taxonomie konform sind.

Die **Vermögensallokation** gibt den jeweiligen Anteil der Investitionen in bestimmte Vermögenswerte an.

Mit Blick auf die EU-Taxonomiekonformität umfassen die Kriterien für **fossiles Gas** die Begrenzung der Emissionen und die Umstellung auf voll erneuerbare Energien oder CO<sub>2</sub>-arme Kraftstoffe bis Ende 2035. Die Kriterien für **Kernenergie** beinhalten umfassende Sicherheits- und Abfallentwurfsvorschriften.



● **Wurde mit dem Finanzprodukt in EU-taxonomiekonforme Tätigkeiten im Bereich fossiles Gas und/oder Kernenergie<sup>1</sup> investiert?**

Ja:

In fossiles Gas

In Kernenergie

Nein

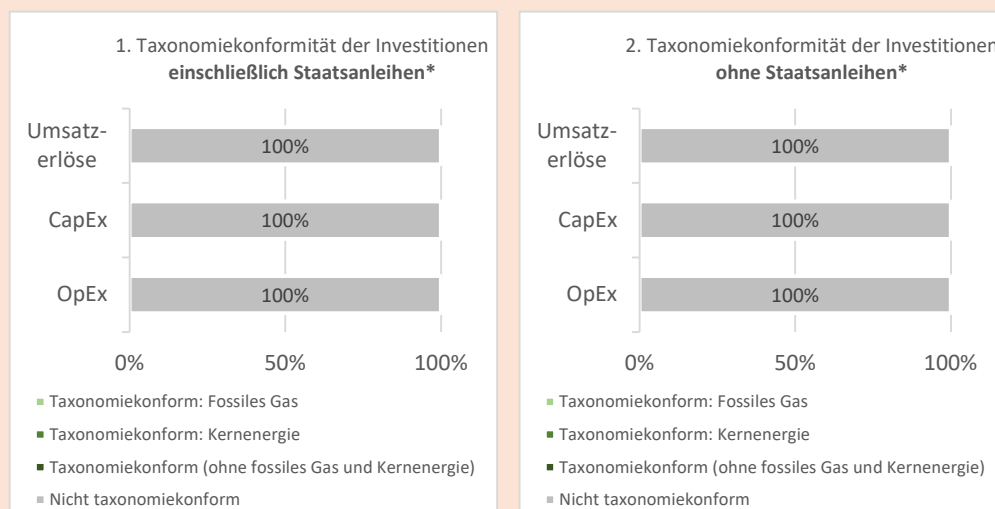
Taxonomiekonforme Tätigkeiten, ausgedrückt durch den Anteil der:

- **Umsatzerlöse**, die den Anteil der Einnahmen aus umweltfreundlichen Aktivitäten der Unternehmen, in die investiert wird, widerspiegeln
- **Investitionsausgaben (CapEx)**, die die umweltfreundlichen Investitionen der Unternehmen, in die investiert wird, aufzeigen, z.B. für den Übergang zu einer grünen Wirtschaft
- **Betriebsausgaben (OpEx)**, die die umweltfreundlichen betrieblichen Aktivitäten der Unternehmen, in die investiert wird, widerspiegeln.

**Ermöglichende Tätigkeiten** wirken unmittelbar ermöglichend darauf hin, dass andere Tätigkeiten einen wesentlichen Beitrag zu den Umweltzielen leisten.

**Übergangstätigkeiten** sind Tätigkeiten, für die es noch keine CO<sub>2</sub>-armen Alternativen gibt und die unter

**Die nachstehenden Grafiken zeigen den Prozentsatz der EU-taxonomiekonformen Investitionen in Grün. Da es keine geeignete Methode zur Bestimmung der Taxonomiekonformität von Staatsanleihen\* gibt, zeigt die erste Grafik die Taxonomiekonformität in Bezug auf alle Investitionen des Finanzprodukts einschließlich der Staatsanleihen, während die zweite Grafik die Taxonomiekonformität nur in Bezug auf die Investitionen des Finanzprodukts zeigt, die keine Staatsanleihen umfassen.**



\* Für die Zwecke dieser Grafiken umfasst der Begriff „Staatsanleihen“ alle Risikopositionen gegenüber Staaten.

● **Wie hoch ist der Anteil der Investitionen, die in Übergangstätigkeiten und ermöglichende Tätigkeiten geflossen sind?**

*Nicht relevant.*

● **Wie hat sich der Anteil der Investitionen, die mit der EU-Taxonomie in Einklang gebracht wurden, im Vergleich zu früheren Bezugszeiträumen entwickelt?**

*Nicht relevant.*

<sup>1</sup> Tätigkeiten im Bereich fossiles Gas und/oder Kernenergie sind nur dann EU-taxonomiekonform, wenn sie zur Eindämmung des Klimawandels („Klimaschutz“) beitragen und kein Ziel der EU-Taxonomie erheblich beeinträchtigen – siehe Erläuterung am linken Rand. Die vollständigen Kriterien für EU-taxonomiekonforme Wirtschaftstätigkeiten im Bereich fossiles Gas und Kernenergie sind in der Delegierten Verordnung (EU) 2022/1214 der Kommission festgelegt.

anderem Treibhausgasemissionswerte aufweisen, die den besten Leistungen entsprechen.

 sind nachhaltige Investitionen mit einem Umweltziel, die **die Kriterien** für ökologisch nachhaltige Wirtschaftstätigkeiten gemäß der Verordnung (EU) 2020/852 **nicht berücksichtigen**.



**Wie hoch war der Anteil der nicht mit der EU-Taxonomie konformen nachhaltigen Investitionen mit einem Umweltziel?**

Nicht relevant.



**Wie hoch war der Anteil der sozial nachhaltigen Investitionen?**

Nicht relevant.



**Welche Investitionen fielen unter „Andere Investitionen“, welcher Anlagezweck wurden mit ihnen verfolgt und gab es einen ökologischen oder sozialen Mindestschutz?**

Unter "#2 Andere Investitionen" fiel die Liquidität. Diese wurde zur Steuerung der Aktienquote eingesetzt.



**Welche Maßnahmen wurden während des Bezugszeitraums zur Erfüllung der ökologischen und/oder sozialen Merkmale ergriffen?**

Um die ökologischen oder sozialen Merkmale zu gewährleisten, wird die ESG-Bewertung der gehaltenen Aktien periodisch überprüft.



**Wie hat dieses Finanzprodukt im Vergleich zum bestimmten Referenzwert abgeschnitten?**

Es wurde kein Index als Referenzwert bestimmt, um festzustellen, ob dieses Finanzprodukt auf die beworbenen ökologischen und/oder sozialen Merkmale ausgerichtet ist.

Bei den **Referenzwerten** handelt es sich um Indizes, mit denen gemessen wird, ob das Finanzprodukt die beworbenen ökologischen oder sozialen Merkmale erreicht.

● **Wie unterscheidet sich der Referenzwert von einem breiten Marktindex?**

-

● **Wie hat dieses Finanzprodukt in Bezug auf die Nachhaltigkeitsindikatoren abgeschnitten, mit denen die Ausrichtung des Referenzwerts auf die beworbenen ökologischen oder sozialen Merkmale bestimmt wird?**

-

- **Wie hat dieses Finanzprodukt im Vergleich zum Referenzwert abgeschnitten?**  
-
- **Wie hat dieses Finanzprodukt im Vergleich zum breiten Marktindex abgeschnitten?**  
-

**Regelmäßige Informationen zu den in Artikel 8 Absätze 1, 2 und 2a der Verordnung (EU) 2019/2088 und Artikel 6 Absatz 1 der Verordnung (EU) 2020/852 genannten Finanzprodukten**

Eine **nachhaltige Investition** ist eine Investition in eine Wirtschaftstätigkeit, die zur Erreichung eines Umweltziels oder sozialen Ziels beiträgt, vorausgesetzt, dass diese Investition keine Umweltziele oder sozialen Ziele erheblich beeinträchtigt und die Unternehmen, in die investiert wird, Verfahrensweisen einer guten Unternehmensführung anwenden.

Die **EU-Taxonomie** ist ein Klassifikationssystem, das in der Verordnung (EU) 2020/852 festgelegt ist und ein Verzeichnis von **ökologisch nachhaltigen Wirtschaftstätigkeiten** enthält. In dieser Verordnung ist kein Verzeichnis der sozial nachhaltigen Wirtschaftstätigkeiten festgelegt. Nachhaltige Investitionen mit einem Umweltziel könnten taxonomiekonform sein oder nicht.

**Name des Produkts:**

COMFORT premium eco EUR (ohne US-Direktanlagen) Wachstum

**Unternehmenskennung (LEI-Code):**

549300GFRG6OK00RG957

## Ökologische und/oder soziale Merkmale

### Wurden mit diesem Finanzprodukt nachhaltige Investitionen angestrebt?

**Ja**

**Nein**

Es wurden damit **nachhaltige Investitionen mit einem Umweltziel** getätigt: %

in Wirtschaftstätigkeiten, die nach der EU-Taxonomie als ökologisch nachhaltig einzustufen sind

in Wirtschaftstätigkeiten, die nach der EU-Taxonomie nicht als ökologisch nachhaltig einzustufen sind

Es wurden damit **nachhaltige Investitionen mit einem sozialen Ziel** getätigt: %

Es wurden damit **ökologische / soziale Merkmale beworben** und obwohl keine nachhaltigen Investitionen angestrebt wurden, enthielt es % an nachhaltigen Investitionen

mit einem Umweltziel in Wirtschaftstätigkeiten, die nach der EU-Taxonomie als ökologisch nachhaltig einzustufen sind

mit einem Umweltziel in Wirtschaftstätigkeiten, die nach der EU-Taxonomie **nicht** als ökologisch nachhaltig einzustufen sind

mit einem sozialen Ziel

Es wurden damit **ökologische / soziale Merkmale beworben, aber keine nachhaltigen Investitionen getätigt.**



### Inwieweit wurden die mit dem Finanzprodukt beworbenen ökologischen und/oder sozialen Merkmale erfüllt?

Es wurde ein Best-in-Class-Ansatz auf Basis des ESG-Ratings angewandt. Das Mindestrating liegt für Aktien bei BBB.

● **Wie haben die Nachhaltigkeitsindikatoren abgeschnitten?**

*ESG-Mindestrating*

2024: *BBB*

Mit **Nachhaltigkeitsindikatoren** wird gemessen, inwieweit die mit dem Finanzprodukt beworbenen ökologischen oder

sozialen Merkmale erreicht werden.

- ... und im Vergleich zu vorangegangenen Zeiträumen?

	ESG- Mindestrating	-	-	-
2023	BBB			
2022				
2021				
2020				
2019				

- Welche Ziele verfolgten die nachhaltigen Investitionen, die mit dem Finanzprodukt teilweise getätigt wurden, und wie trägt die nachhaltige Investition zu diesen Zielen bei?

Keine nachhaltigen Ziele definiert.

- Inwiefern haben die nachhaltigen Investitionen, die mit dem Finanzprodukt teilweise getätigt wurden, ökologisch oder sozial nachhaltigen Anlagezielen nicht erheblich geschadet?

Keine nachhaltigen Investitionen vorhanden.

**Wie wurden die Indikatoren für nachteilige Auswirkungen auf Nachhaltigkeitsfaktoren berücksichtigt?**

Nachteilige Auswirkungen auf Nachhaltigkeitsfaktoren in den Bereichen E, S und G wurden über die Anforderung eines Mindestratings berücksichtigt. Das ESG-Rating von MSCI muss für jede Aktie mindestens ein BBB erreichen.

**Stehen die nachhaltigen Investitionen mit den OECD-Leitsätzen für multinationale Unternehmen und den Leitprinzipien der Vereinten Nationen für Wirtschaft und Menschenrechte in Einklang? Nähere Angaben:**

Ja, es wurden normbasierte Kontroversen, wie z.B. der UN Global Compact berücksichtigt.

In der EU-Taxonomie ist der Grundsatz „Vermeidung erheblicher Beeinträchtigungen“ festgelegt, nach dem taxonomiekonforme Investitionen die Ziele der EU-Taxonomie nicht erheblich beeinträchtigen dürfen, und es sind spezifische Unionskriterien beigefügt.

Bei den **wichtigsten nachteiligen Auswirkungen** handelt es sich um die bedeutendsten nachteiligen Auswirkungen von Investitionsentscheidungen auf Nachhaltigkeitsfaktoren in den Bereichen Umwelt, Soziales und Beschäftigung, Achtung der Menschenrechte und Bekämpfung von Korruption und Bestechung.

Der Grundsatz „Vermeidung erheblicher Beeinträchtigungen“ findet nur bei denjenigen dem Finanzprodukt zugrunde liegenden Investitionen Anwendung, die die Unionskriterien für ökologisch nachhaltige Wirtschaftsaktivitäten berücksichtigen. Die dem verbleibenden Teil dieses Finanzprodukts zugrunde liegenden Investitionen berücksichtigen nicht die EU-Kriterien für ökologisch nachhaltige Wirtschaftsaktivitäten.

Alle anderen nachhaltigen Investitionen dürfen ökologische oder soziale Ziele ebenfalls nicht erheblich beeinträchtigen.



### Wie wurden bei diesem Finanzprodukt die wichtigsten nachteiligen Auswirkungen auf Nachhaltigkeitsfaktoren berücksichtigt?

Die wichtigsten nachteiligen Auswirkungen auf Nachhaltigkeitsfaktoren wurden bei diesem Produkt nicht berücksichtigt.



### Welche sind die Hauptinvestitionen dieses Finanzprodukts?

Die Liste umfasst die folgenden Investitionen, auf die **der größte Anteil** der im Bezugszeitraum getätigten **Investitionen** des Finanzprodukts entfiel:

Größte Investitionen	Sektor	In % der Vermögenswerte	Land
<b>Uts UBSL MSCI US SR Shs -A- Distr (LU0629460089)</b>	Anlagefonds & Anlagestiftungen	12.74	Luxemburg
<b>Uts iShs USA SRI Accum Shs USD ETF (IE00BYVJRR92)</b>	Anlagefonds & Anlagestiftungen	9.86	Irland
<b>Uts iSh MSCI Japan Accum Shs Unhedged USD (IE00BHZPJ452)</b>	Anlagefonds & Anlagestiftungen	4.69	Irland
<b>Act Schneider Electric SE EUR 4 nom (FR0000121972)</b>	Industrie	4.24	Frankreich
<b>Ant Sw Ro Gd Na Bf -B- (CH0142702940)</b>	Anlagefonds & Anlagestiftungen	3.96	Schweiz
<b>Uts UBS LFS MS EMSR Shs -(USD) A-dis- Distr (LU1048313891)</b>	Anlagefonds & Anlagestiftungen	3.49	Luxemburg
<b>Uts CTL III RGEME Shs -R-Acc-USD-Cap (LU1489174182)</b>	Anlagefonds & Anlagestiftungen	3.39	Luxemburg
<b>Shs ASML Holding NV EUR 0.09 nom (NL0010273215)</b>	Technologie	3.25	Niederlande
<b>Az N Prysmian S.p.A. EUR 0.1 nom (IT0004176001)</b>	Industrie	3.22	Italien
<b>I-Akt Telekom Austria AG (AT0000720008)</b>	Telekom Services	3.16	Österreich
<b>Uts Pictet-STMM EUR Shs -I- Cap (LU0128494944)</b>	Anlagefonds & Anlagestiftungen	2.82	Luxemburg
<b>Reg Shs Linde PLC EUR 0.001 nom (IE000S9YS762)</b>	Grundstoffe	2.75	Irland
<b>Uts Swc LU B S GIC -GTH- Cap (LU2480904130)</b>	Anlagefonds & Anlagestiftungen	2.62	Luxemburg

**Uts BR iShs Bd Indx Accum Shs -D-  
Hedged EUR (IE00BD0DT578)**  
**N-Akt ABB Ltd CHF 0.12 nom  
(CH0012221716)**

Anlagefonds & Anlagestiftungen	2.62	Irland
Industrie	2.57	Schweiz

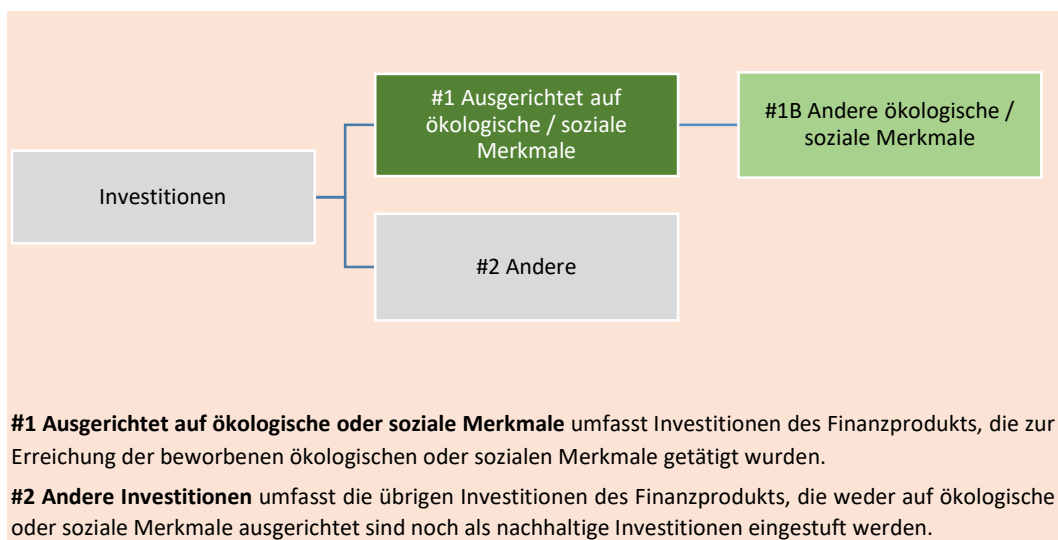


## Wie hoch war der Anteil der nachhaltigkeitsbezogenen Investitionen?

Keine nachhaltigen Investitionen vorhanden.

### ● **Wie sah die Vermögensallokation aus?**

*Es wurden keine nachhaltigen Investitionen getätigt. Damit fallen alle nach den genannten Kriterien selektierten Investitionen in die Kategorie «#1B Andere ökologische oder soziale Merkmale».*



### ● **In welchen Wirtschaftssektoren wurden die Investitionen getätigt?**

*Angestrebt wurde eine breite Diversifikation über unterschiedliche Wirtschaftssektoren. Klumpenrisiken sollten so vermieden werden.*



### **Inwiefern waren die nachhaltigen Investitionen mit einem Umweltziel mit der EU-Taxonomie konform?**

Das vorliegende Finanzinstrument hatte nicht zum Ziel ökologisch nachhaltige Investitionen im Sinne der EU-Taxonomie zu tätigen. Es liegen der Bank keine belastbaren Daten vor, mit denen überprüft werden kann, ob die getätigten Investitionen mit einem Umweltziel der EU Taxonomie konform sind.

Die **Vermögensallokation** gibt den jeweiligen Anteil der Investitionen in bestimmte Vermögenswerte an.

Mit Blick auf die EU-Taxonomiekonformität umfassen die Kriterien für **fossiles Gas** die Begrenzung der Emissionen und die Umstellung auf voll erneuerbare Energien oder CO<sub>2</sub>-arme Kraftstoffe bis Ende 2035. Die Kriterien für **Kernenergie** beinhalten umfassende Sicherheits- und Abfallentwurfsvorschriften.

● **Wurde mit dem Finanzprodukt in EU-taxonomiekonforme Tätigkeiten im Bereich fossiles Gas und/oder Kernenergie<sup>1</sup> investiert?**

Ja:

In fossiles Gas

In Kernenergie

Nein

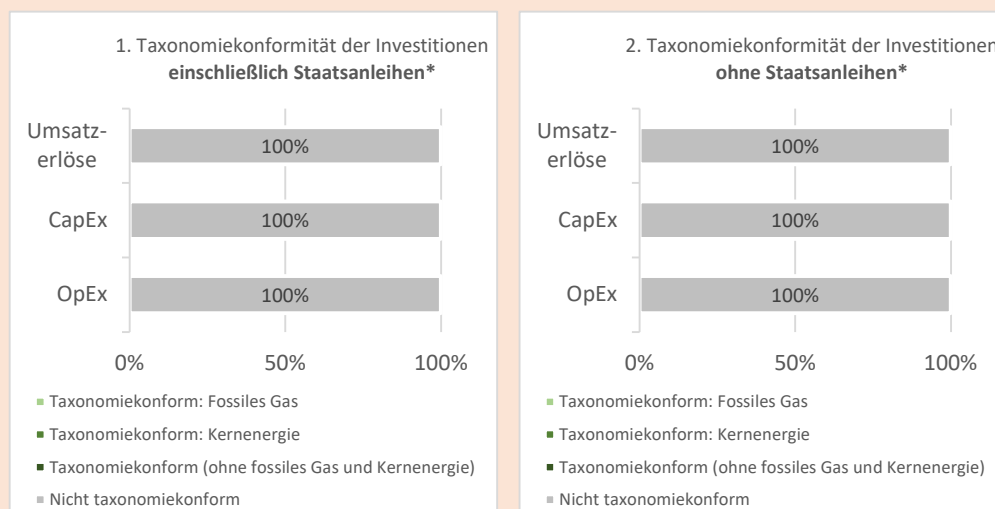
Taxonomiekonforme Tätigkeiten, ausgedrückt durch den Anteil der:

- **Umsatzerlöse**, die den Anteil der Einnahmen aus umweltfreundlichen Aktivitäten der Unternehmen, in die investiert wird, widerspiegeln
- **Investitionsausgaben (CapEx)**, die die umweltfreundlichen Investitionen der Unternehmen, in die investiert wird, aufzeigen, z.B. für den Übergang zu einer grünen Wirtschaft
- **Betriebsausgaben (OpEx)**, die die umweltfreundlichen betrieblichen Aktivitäten der Unternehmen, in die investiert wird, widerspiegeln.

**Ermöglichende Tätigkeiten** wirken unmittelbar ermöglichend darauf hin, dass andere Tätigkeiten einen wesentlichen Beitrag zu den Umweltzielen leisten.

**Übergangstätigkeiten** sind Tätigkeiten, für die es noch keine CO<sub>2</sub>-armen Alternativen gibt und die unter

**Die nachstehenden Grafiken zeigen den Prozentsatz der EU-taxonomiekonformen Investitionen in Grün. Da es keine geeignete Methode zur Bestimmung der Taxonomiekonformität von Staatsanleihen\* gibt, zeigt die erste Grafik die Taxonomiekonformität in Bezug auf alle Investitionen des Finanzprodukts einschließlich der Staatsanleihen, während die zweite Grafik die Taxonomiekonformität nur in Bezug auf die Investitionen des Finanzprodukts zeigt, die keine Staatsanleihen umfassen.**



\* Für die Zwecke dieser Grafiken umfasst der Begriff „Staatsanleihen“ alle Risikopositionen gegenüber Staaten.

● **Wie hoch ist der Anteil der Investitionen, die in Übergangstätigkeiten und ermöglichende Tätigkeiten geflossen sind?**

*Nicht relevant.*

● **Wie hat sich der Anteil der Investitionen, die mit der EU-Taxonomie in Einklang gebracht wurden, im Vergleich zu früheren Bezugszeiträumen entwickelt?**

*Nicht relevant.*

<sup>1</sup> Tätigkeiten im Bereich fossiles Gas und/oder Kernenergie sind nur dann EU-taxonomiekonform, wenn sie zur Eindämmung des Klimawandels („Klimaschutz“) beitragen und kein Ziel der EU-Taxonomie erheblich beeinträchtigen – siehe Erläuterung am linken Rand. Die vollständigen Kriterien für EU-taxonomiekonforme Wirtschaftstätigkeiten im Bereich fossiles Gas und Kernenergie sind in der Delegierten Verordnung (EU) 2022/1214 der Kommission festgelegt.



anderem Treibhausgasemissionswerte aufweisen, die den besten Leistungen entsprechen.

 sind nachhaltige Investitionen mit einem Umweltziel, die **die Kriterien** für ökologisch nachhaltige Wirtschaftstätigkeiten gemäß der Verordnung (EU) 2020/852 **nicht berücksichtigen**.



**Wie hoch war der Anteil der nicht mit der EU-Taxonomie konformen nachhaltigen Investitionen mit einem Umweltziel?**

Nicht relevant.



**Wie hoch war der Anteil der sozial nachhaltigen Investitionen?**

Nicht relevant.



**Welche Investitionen fielen unter „Andere Investitionen“, welcher Anlagezweck wurden mit ihnen verfolgt und gab es einen ökologischen oder sozialen Mindestschutz?**

Unter "#2 Andere Investitionen" fiel die Liquidität. Diese wurde zur Steuerung der Aktienquote eingesetzt.



**Welche Maßnahmen wurden während des Bezugszeitraums zur Erfüllung der ökologischen und/oder sozialen Merkmale ergriffen?**

Um die ökologischen oder sozialen Merkmale zu gewährleisten, wird die ESG-Bewertung der gehaltenen Aktien periodisch überprüft.



**Wie hat dieses Finanzprodukt im Vergleich zum bestimmten Referenzwert abgeschnitten?**

Es wurde kein Index als Referenzwert bestimmt, um festzustellen, ob dieses Finanzprodukt auf die beworbenen ökologischen und/oder sozialen Merkmale ausgerichtet ist.

Bei den **Referenzwerten** handelt es sich um Indizes, mit denen gemessen wird, ob das Finanzprodukt die beworbenen ökologischen oder sozialen Merkmale erreicht.

● **Wie unterscheidet sich der Referenzwert von einem breiten Marktindex?**

-

● **Wie hat dieses Finanzprodukt in Bezug auf die Nachhaltigkeitsindikatoren abgeschnitten, mit denen die Ausrichtung des Referenzwerts auf die beworbenen ökologischen oder sozialen Merkmale bestimmt wird?**

-

- **Wie hat dieses Finanzprodukt im Vergleich zum Referenzwert abgeschnitten?**  
-
- **Wie hat dieses Finanzprodukt im Vergleich zum breiten Marktindex abgeschnitten?**  
-

**Regelmäßige Informationen zu den in Artikel 8 Absätze 1, 2 und 2a der Verordnung (EU) 2019/2088 und Artikel 6 Absatz 1 der Verordnung (EU) 2020/852 genannten Finanzprodukten**

Eine **nachhaltige Investition** ist eine Investition in eine Wirtschaftstätigkeit, die zur Erreichung eines Umweltziels oder sozialen Ziels beiträgt, vorausgesetzt, dass diese Investition keine Umweltziele oder sozialen Ziele erheblich beeinträchtigt und die Unternehmen, in die investiert wird, Verfahrensweisen einer guten Unternehmensführung anwenden.

Die **EU-Taxonomie** ist ein Klassifikationssystem, das in der Verordnung (EU) 2020/852 festgelegt ist und ein Verzeichnis von **ökologisch nachhaltigen Wirtschaftstätigkeiten** enthält. In dieser Verordnung ist kein Verzeichnis der sozial nachhaltigen Wirtschaftstätigkeiten festgelegt. Nachhaltige Investitionen mit einem Umweltziel könnten taxonomiekonform sein oder nicht.

**Name des Produkts:**

COMFORT premium eco EUR (ohne US-Direktanlagen) Kapitalgewinn

**Unternehmenskennung (LEI-Code):**

549300GFRG6OK00RG957

## Ökologische und/oder soziale Merkmale

### Wurden mit diesem Finanzprodukt nachhaltige Investitionen angestrebt?

**Ja**

**Nein**

Es wurden damit **nachhaltige Investitionen mit einem Umweltziel** getätigt: %

in Wirtschaftstätigkeiten, die nach der EU-Taxonomie als ökologisch nachhaltig einzustufen sind

in Wirtschaftstätigkeiten, die nach der EU-Taxonomie nicht als ökologisch nachhaltig einzustufen sind

Es wurden damit **nachhaltige Investitionen mit einem sozialen Ziel** getätigt: %

Es wurden damit **ökologische / soziale Merkmale beworben** und obwohl keine nachhaltigen Investitionen angestrebt wurden, enthielt es % an nachhaltigen Investitionen

mit einem Umweltziel in Wirtschaftstätigkeiten, die nach der EU-Taxonomie als ökologisch nachhaltig einzustufen sind

mit einem Umweltziel in Wirtschaftstätigkeiten, die nach der EU-Taxonomie **nicht** als ökologisch nachhaltig einzustufen sind

mit einem sozialen Ziel

Es wurden damit **ökologische / soziale Merkmale beworben, aber keine nachhaltigen Investitionen getätigt.**



### Inwieweit wurden die mit dem Finanzprodukt beworbenen ökologischen und/oder sozialen Merkmale erfüllt?

Es wurde ein Best-in-Class-Ansatz auf Basis des ESG-Ratings angewandt. Das Mindestrating liegt für Aktien bei BBB.

● **Wie haben die Nachhaltigkeitsindikatoren abgeschnitten?**

*ESG-Mindestrating*

2024: *BBB*

Mit **Nachhaltigkeitsindikatoren** wird gemessen, inwieweit die mit dem Finanzprodukt beworbenen ökologischen oder

sozialen Merkmale erreicht werden.

- ... und im Vergleich zu vorangegangenen Zeiträumen?

	ESG- Mindestrating	-	-	-
2023	BBB			
2022				
2021				
2020				
2019				

- Welche Ziele verfolgten die nachhaltigen Investitionen, die mit dem Finanzprodukt teilweise getätigt wurden, und wie trägt die nachhaltige Investition zu diesen Zielen bei?

Keine nachhaltigen Ziele definiert.

- Inwiefern haben die nachhaltigen Investitionen, die mit dem Finanzprodukt teilweise getätigt wurden, ökologisch oder sozial nachhaltigen Anlagezielen nicht erheblich geschadet?

Keine nachhaltigen Investitionen vorhanden.

**Wie wurden die Indikatoren für nachteilige Auswirkungen auf Nachhaltigkeitsfaktoren berücksichtigt?**

Nachteilige Auswirkungen auf Nachhaltigkeitsfaktoren in den Bereichen E, S und G wurden über die Anforderung eines Mindestratings berücksichtigt. Das ESG-Rating von MSCI muss für jede Aktie mindestens ein BBB erreichen.

**Stehen die nachhaltigen Investitionen mit den OECD-Leitsätzen für multinationale Unternehmen und den Leitprinzipien der Vereinten Nationen für Wirtschaft und Menschenrechte in Einklang? Nähere Angaben:**

Ja, es wurden normbasierte Kontroversen, wie z.B. der UN Global Compact berücksichtigt.

In der EU-Taxonomie ist der Grundsatz „Vermeidung erheblicher Beeinträchtigungen“ festgelegt, nach dem taxonomiekonforme Investitionen die Ziele der EU-Taxonomie nicht erheblich beeinträchtigen dürfen, und es sind spezifische Unionskriterien beigefügt.

Bei den **wichtigsten nachteiligen Auswirkungen** handelt es sich um die bedeutendsten nachteiligen Auswirkungen von Investitionsentscheidungen auf Nachhaltigkeitsfaktoren in den Bereichen Umwelt, Soziales und Beschäftigung, Achtung der Menschenrechte und Bekämpfung von Korruption und Bestechung.

Der Grundsatz „Vermeidung erheblicher Beeinträchtigungen“ findet nur bei denjenigen dem Finanzprodukt zugrunde liegenden Investitionen Anwendung, die die Unionskriterien für ökologisch nachhaltige Wirtschaftsaktivitäten berücksichtigen. Die dem verbleibenden Teil dieses Finanzprodukts zugrunde liegenden Investitionen berücksichtigen nicht die EU-Kriterien für ökologisch nachhaltige Wirtschaftsaktivitäten.

Alle anderen nachhaltigen Investitionen dürfen ökologische oder soziale Ziele ebenfalls nicht erheblich beeinträchtigen.



### Wie wurden bei diesem Finanzprodukt die wichtigsten nachteiligen Auswirkungen auf Nachhaltigkeitsfaktoren berücksichtigt?

Die wichtigsten nachteiligen Auswirkungen auf Nachhaltigkeitsfaktoren wurden bei diesem Produkt nicht berücksichtigt.



### Welche sind die Hauptinvestitionen dieses Finanzprodukts?

Die Liste umfasst die folgenden Investitionen, auf die **der größte Anteil** der im Bezugszeitraum getätigten **Investitionen** des Finanzprodukts entfiel:

Größte Investitionen	Sektor	In % der Vermögenswerte	Land
<b>Uts UBSL MSCI US SR Shs -A- Distr (LU0629460089)</b>	Anlagefonds & Anlagestiftungen	16.91	Luxemburg
<b>Uts iShs USA SRI Accum Shs USD ETF (IE00BYVJRR92)</b>	Anlagefonds & Anlagestiftungen	10.86	Irland
<b>Uts iSh MSCI Japan Accum Shs Unhedged USD (IE00BHZPJ452)</b>	Anlagefonds & Anlagestiftungen	5.33	Irland
<b>Uts CTL III RGEME Shs -R-Acc-USD-Cap (LU1489174182)</b>	Anlagefonds & Anlagestiftungen	4.46	Luxemburg
<b>Act Schneider Electric SE EUR 4 nom (FR0000121972)</b>	Industrie	4.36	Frankreich
<b>Uts UBS LFS MS EMSR Shs -(USD) A-dis- Distr (LU1048313891)</b>	Anlagefonds & Anlagestiftungen	4.29	Luxemburg
<b>Shs ASML Holding NV EUR 0.09 nom (NL0010273215)</b>	Technologie	3.89	Niederlande
<b>Az N Prysmian S.p.A. EUR 0.1 nom (IT0004176001)</b>	Industrie	3.80	Italien
<b>I-Akt Telekom Austria AG (AT0000720008)</b>	Telekom Services	3.39	Österreich
<b>N-Akt Deutsche Boerse AG (DE0005810055)</b>	Finanzen	3.34	Deutschland
<b>Reg Shs Linde PLC EUR 0.001 nom (IE000S9YS762)</b>	Grundstoffe	3.13	Irland
<b>Act Verallia SASU Unitary 144A/Reg S EUR 3.38 nom (FR0013447729)</b>	Industrie	3.09	Frankreich
<b>Act Dassault Systemes SE EUR 0.1 nom (FR0014003TT8)</b>	Technologie	3.02	Frankreich

I-Akt ENCAVIS AG (DE0006095003)

Finanzen

2.89

Deutschland

N-Akt Helvetia Holding AG CHF 0.02  
nom (CH0466642201)

Finanzen

2.48

Schweiz

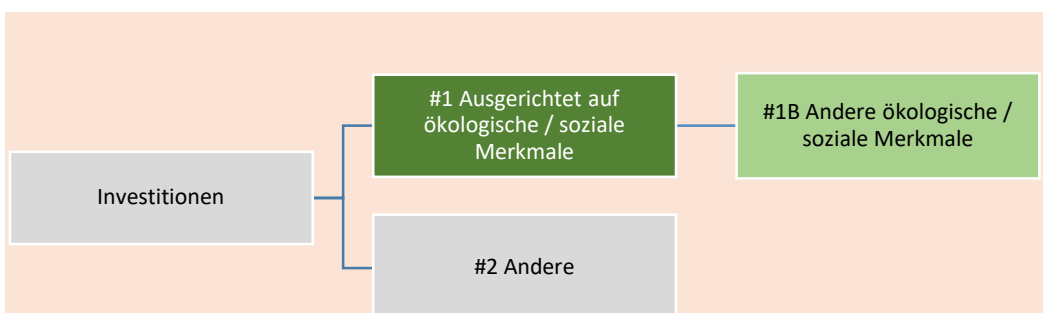


## Wie hoch war der Anteil der nachhaltigkeitsbezogenen Investitionen?

Keine nachhaltigen Investitionen vorhanden.

### ● **Wie sah die Vermögensallokation aus?**

*Es wurden keine nachhaltigen Investitionen getätigt. Damit fallen alle nach den genannten Kriterien selektierten Investitionen in die Kategorie «#1B Andere ökologische oder soziale Merkmale».*



**#1 Ausgerichtet auf ökologische oder soziale Merkmale** umfasst Investitionen des Finanzprodukts, die zur Erreichung der beworbenen ökologischen oder sozialen Merkmale getätigt wurden.

**#2 Andere Investitionen** umfasst die übrigen Investitionen des Finanzprodukts, die weder auf ökologische oder soziale Merkmale ausgerichtet sind noch als nachhaltige Investitionen eingestuft werden.

### ● **In welchen Wirtschaftssektoren wurden die Investitionen getätigt?**

*Angestrebt wurde eine breite Diversifikation über unterschiedliche Wirtschaftssektoren. Klumpenrisiken sollten so vermieden werden.*



### **Inwiefern waren die nachhaltigen Investitionen mit einem Umweltziel mit der EU-Taxonomie konform?**

Das vorliegende Finanzinstrument hatte nicht zum Ziel ökologisch nachhaltige Investitionen im Sinne der EU-Taxonomie zu tätigen. Es liegen der Bank keine belastbaren Daten vor, mit denen überprüft werden kann, ob die getätigten Investitionen mit einem Umweltziel der EU Taxonomie konform sind.

Die **Vermögensallokation** gibt den jeweiligen Anteil der Investitionen in bestimmte Vermögenswerte an.

Mit Blick auf die EU-Taxonomiekonformität umfassen die Kriterien für **fossiles Gas** die Begrenzung der Emissionen und die Umstellung auf voll erneuerbare Energien oder CO<sub>2</sub>-arme Kraftstoffe bis Ende 2035. Die Kriterien für **Kernenergie** beinhalten umfassende Sicherheits- und Abfallentsorgungsvorschriften.

● **Wurde mit dem Finanzprodukt in EU-taxonomiekonforme Tätigkeiten im Bereich fossiles Gas und/oder Kernenergie<sup>1</sup> investiert?**

Ja:

In fossiles Gas

In Kernenergie

Nein

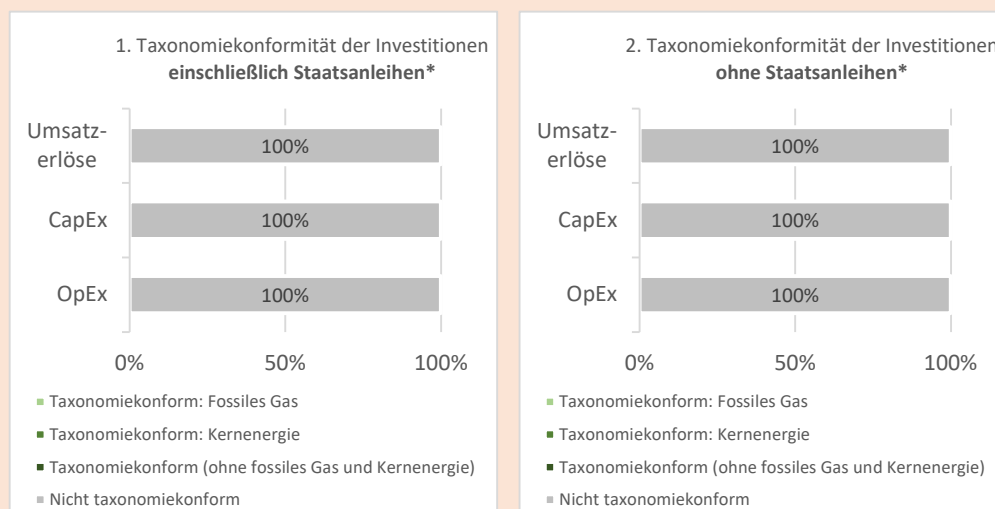
Taxonomiekonforme Tätigkeiten, ausgedrückt durch den Anteil der:

- **Umsatzerlöse**, die den Anteil der Einnahmen aus umweltfreundlichen Aktivitäten der Unternehmen, in die investiert wird, widerspiegeln
- **Investitionsausgaben (CapEx)**, die die umweltfreundlichen Investitionen der Unternehmen, in die investiert wird, aufzeigen, z.B. für den Übergang zu einer grünen Wirtschaft
- **Betriebsausgaben (OpEx)**, die die umweltfreundlichen betrieblichen Aktivitäten der Unternehmen, in die investiert wird, widerspiegeln.

**Ermöglichende Tätigkeiten** wirken unmittelbar ermöglichend darauf hin, dass andere Tätigkeiten einen wesentlichen Beitrag zu den Umweltzielen leisten.

**Übergangstätigkeiten** sind Tätigkeiten, für die es noch keine CO<sub>2</sub>-armen Alternativen gibt und die unter

**Die nachstehenden Grafiken zeigen den Prozentsatz der EU-taxonomiekonformen Investitionen in Grün. Da es keine geeignete Methode zur Bestimmung der Taxonomiekonformität von Staatsanleihen\* gibt, zeigt die erste Grafik die Taxonomiekonformität in Bezug auf alle Investitionen des Finanzprodukts einschließlich der Staatsanleihen, während die zweite Grafik die Taxonomiekonformität nur in Bezug auf die Investitionen des Finanzprodukts zeigt, die keine Staatsanleihen umfassen.**



\* Für die Zwecke dieser Grafiken umfasst der Begriff „Staatsanleihen“ alle Risikopositionen gegenüber Staaten.

● **Wie hoch ist der Anteil der Investitionen, die in Übergangstätigkeiten und ermöglichende Tätigkeiten geflossen sind?**

*Nicht relevant.*

● **Wie hat sich der Anteil der Investitionen, die mit der EU-Taxonomie in Einklang gebracht wurden, im Vergleich zu früheren Bezugszeiträumen entwickelt?**

*Nicht relevant.*

<sup>1</sup> Tätigkeiten im Bereich fossiles Gas und/oder Kernenergie sind nur dann EU-taxonomiekonform, wenn sie zur Eindämmung des Klimawandels („Klimaschutz“) beitragen und kein Ziel der EU-Taxonomie erheblich beeinträchtigen – siehe Erläuterung am linken Rand. Die vollständigen Kriterien für EU-taxonomiekonforme Wirtschaftstätigkeiten im Bereich fossiles Gas und Kernenergie sind in der Delegierten Verordnung (EU) 2022/1214 der Kommission festgelegt.

anderem Treibhausgasemissionswerte aufweisen, die den besten Leistungen entsprechen.

 sind nachhaltige Investitionen mit einem Umweltziel, die **die Kriterien** für ökologisch nachhaltige Wirtschaftstätigkeiten gemäß der Verordnung (EU) 2020/852 **nicht berücksichtigen**.



**Wie hoch war der Anteil der nicht mit der EU-Taxonomie konformen nachhaltigen Investitionen mit einem Umweltziel?**

Nicht relevant.



**Wie hoch war der Anteil der sozial nachhaltigen Investitionen?**

Nicht relevant.



**Welche Investitionen fielen unter „Andere Investitionen“, welcher Anlagezweck wurden mit ihnen verfolgt und gab es einen ökologischen oder sozialen Mindestschutz?**

Unter "#2 Andere Investitionen" fiel die Liquidität. Diese wurde zur Steuerung der Aktienquote eingesetzt.



**Welche Maßnahmen wurden während des Bezugszeitraums zur Erfüllung der ökologischen und/oder sozialen Merkmale ergriffen?**

Um die ökologischen oder sozialen Merkmale zu gewährleisten, wird die ESG-Bewertung der gehaltenen Aktien periodisch überprüft.



**Wie hat dieses Finanzprodukt im Vergleich zum bestimmten Referenzwert abgeschnitten?**

Es wurde kein Index als Referenzwert bestimmt, um festzustellen, ob dieses Finanzprodukt auf die beworbenen ökologischen und/oder sozialen Merkmale ausgerichtet ist.

Bei den **Referenzwerten** handelt es sich um Indizes, mit denen gemessen wird, ob das Finanzprodukt die beworbenen ökologischen oder sozialen Merkmale erreicht.

● **Wie unterscheidet sich der Referenzwert von einem breiten Marktindex?**

-

● **Wie hat dieses Finanzprodukt in Bezug auf die Nachhaltigkeitsindikatoren abgeschnitten, mit denen die Ausrichtung des Referenzwerts auf die beworbenen ökologischen oder sozialen Merkmale bestimmt wird?**

-



- **Wie hat dieses Finanzprodukt im Vergleich zum Referenzwert abgeschnitten?**  
-
- **Wie hat dieses Finanzprodukt im Vergleich zum breiten Marktindex abgeschnitten?**  
-